


# 不燃ごみ（青色袋 大）

## 不燃ごみ用指定袋（青色袋 大）に入れるもの


### ●小型家電製品



### ●台所用品



### ●食器陶磁器類



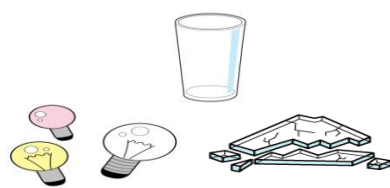
### ●皮革、ゴム類



### ●日用品



### ●ガラス類



### ●貝殻



### ●スキー靴



### ●化粧品びん



### ●アルミホイル



### ●ビニール類



### ●グラスウール




### ●スタイロフォーム



### ●乾燥剤、保冷剤




### ●文具、玩具類



### ●スプレー缶類






### ●その他



●金属類（鍋、やかん等）、陶磁器類（茶碗、皿、植木鉢等）、ガラス（コップ、電球）、化粧品、ビニール類、アルミホイル、乾燥剤、皮革・ゴム（長靴、ゴム手袋、靴、かばん等）、家電製品（ラジカセ、ポット等）、文具・玩具（金属、プラ製）、日用品（バケツ、洗面器等）、ビデオテープ、タッパー、ビニール合羽、傘、鏡、ゴムホース、紙おむつ、スキー靴、便座、貝殻、鉄パイプ、車のワイパー、ホイールキャップ、  
 ※ペンキ缶、スタイロフォーム、グラスウール《出し方のポイントを参照》

# 不燃ごみ（青色袋 大）

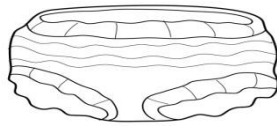
## 出し方のポイント

- ペンキの缶は、紙や布などで中のペンキを拭き取り、カラになった状態で指定袋に入れる。（※拭き取った紙や布は可燃ごみ指定袋に入れる。）
- スタイロフォーム・グラスウールは、袋に入る大きさにして、不燃ごみ用指定袋に入れる。他の不燃ごみと混ぜないで下さい。（単体で出すこと）
- ガラス・せともの・カミソリ等は、新聞紙に包む、又はレジ袋に入れてから指定袋に入れ、「キケン」・「ガラス」など危険物が入っている事を表示する。
- スプレー缶・ガス缶・ライターなどは中身を完全に使い切り 必ず穴をあけて出すこと。
- リサイクルできない化粧品のビン、完全につぶれた缶、切って使用できなくなったペットボトル、錆びた缶等は不燃ごみ用指定袋（青色袋 大）に入れて出すこと。
- 不燃ごみ用指定袋（青色袋 大）に紙おむつを入れてもかまいませんが、他の不燃ごみは入れないで下さい。
- 車のワイパー・ホイールキャップ、便座は不燃ごみ用指定袋（青色袋 大）に入れて出すこと。
- 鉄パイプについては、不燃ごみ指定袋（青色袋 大）に入れて出して下さい。袋に入らないものは収集できません。
- 発泡スチロールは資源ごみ指定袋（白色袋）に入れて出して下さい。

## 不燃ごみ（青色袋 紙おむつ・生理用品類用）

不燃ごみ用指定袋（青色袋 紙おむつ・生理用品類用）に入れるもの

- 紙おむつ、生理用品



### 出し方のポイント


- 汚物は取り除いて出すこと。
- 紙おむつ・生理用品を入れた指定袋を他の不燃ごみの入った袋（青色袋 大）には入れないで下さい。（単体で出すこと）
- 紙おむつは、不燃ごみ用指定袋（青色袋 大）に入れても収集しますが、紙おむつのみとし、他のごみは絶対に入れないで下さい。

## 不燃ごみ（茶色袋 ペット用）

不燃ごみ用指定袋（茶色袋 ペット用）に入れるもの

（※ペット用は他のごみには使用できません）

- ペット用砂（木製チップも可）・ペット用トイレシート



注意！！

不燃ごみ用指定袋（ペット用）は青色袋から茶色袋に変わりました。  
※旧ペット用（青色袋）も通常どおりペット用として使用できます。

### 出し方のポイント

- ペットのトイレ砂は、レジ袋等に入れ、口を結んでから不燃ごみ用指定袋（ペット用）に入れて出すこと。
- トイレシートは、そのまま不燃ごみ用指定袋（ペット用）に入れて出すこと。
- フンは自家処理すること。

※注意！！※ 他のごみは絶対に入れないで下さい。

### 旧生ごみ用指定袋（黄色袋）について

- 旧生ごみ用指定袋は不燃ごみ用（青色袋）として使用できます。
  - ・旧生ごみ用指定袋にマジックで大きく×印をつけて出して下さい。
  - ・不燃ごみ、紙おむつ、生理用品類用（青色袋）として使用できます。

