

令和2年度 南幌町介護保険事業計画等策定委員会

日 時：令和2年6月30日（火） 午後4時00分～

場 所：南幌町保健福祉総合センターあいくる 2階会議室

1 開 会

2 町長挨拶

3 協議事項

- (1) 南幌町介護保険事業計画等策定委員会委員長及び委員長職務代理の選出について

委員長

委員長職務代理

- (2) 南幌町の高齢者人口等の状況について（資料1）

- (3) 第7期介護保険事業計画・高齢者福祉計画の進捗状況について

①地域支援事業・高齢者福祉事業について（資料2・3）

②介護給付費について（資料4）

- (4) 第8期介護保険事業計画・高齢者福祉計画の策定に向けて（資料5）

（今後の策定委員会のスケジュール案）

4 そ の 他

5 閉 会

南幌町介護保険事業計画等策定委員会委員名簿

任期：令和2年4月1日～令和4年3月31日

	氏名	区分
	竹内 寛	学識経験者（事業所・施設運営・ケアマネ経験） 社会福祉法人南幌福社会 南幌みどり苑居宅介護支援事業所管理者）
	細目 昌子	学識経験者（看護師・訪問看護・ケアマネ経験） 医療法人やわらぎ ライフケアセンターなんぼろ施設長
	上原 正希	学識経験者 星槎道都大学 教授
	山内 純	関係団体 町立南幌病院 院長
	小友 征之	関係団体 社会福祉協議会 会長
	磯野 薫	関係団体 民生委員児童委員協議会 会長
	小野塚 卓蔵	関係団体 老人クラブ連合会 会長
	小沢 由利子	関係団体 ボランティア活動登録者連絡会 会長
	湯本 美栄子	住民代表
	青柳 和子	住民代表

【事務局：保健福祉課 高齢者包括グループ】

職名	氏名	職名	氏名
課長	佐藤 由美子	主任（保健師）	宮本 奈都美
主幹	石川 洋子	主事	後藤 和馬
主査（保健師）	三浦 早苗	主事	大森 悠生
主査	道順 裕之	生活支援コーディネーター	梶田 しのぶ

(1) 南幌町の高齢者人口等の状況について

【資料1】

1 高齢者人口・高齢化率の推移

※人口・認定者数：外国人含む

区分		第5期計画	第6期計画			第7期計画		
年度		H26.4.1	H27.4.1	H28.4.1	H29.4.1	H30.4.1	H31.4.1	R2.4.1
総人口	計画	8,441人	8,145人	7,997人	7,849人	7,663人	7,553人	7,441人
	実績	8,218人	8,051人	7,891人	7,737人	7,629人	7,538人	7,464人
	計画に対する増減	-223人	-94人	-106人	-112人	-34人	-15人	23人
64歳以下		6,009人	5,780人	5,538人	5,349人	5,177人	5,042人	4,922人
高年齢者数	65～74歳	1,064人	1,107人	1,143人	1,156人	1,184人	1,205人	1,242人
	構成比	12.9%	13.7%	14.5%	14.9%	15.5%	16.0%	16.6%
	75歳以上	1,145人	1,164人	1,210人	1,232人	1,268人	1,291人	1,300人
	構成比	13.9%	14.5%	15.3%	15.9%	16.6%	17.1%	17.4%
高年齢者数	計画	2,183人	2,234人	2,277人	2,320人	2,464人	2,516人	2,567人
	実績	2,209人	2,271人	2,353人	2,388人	2,452人	2,496人	2,542人
	計画に対する増減	26人	37人	76人	68人	-12人	-20人	-25人
高齢化率		26.88%	28.21%	29.82%	30.86%	32.14%	33.11%	34.06%

2 要介護認定者・認定率の推移

※第1号被保険者・第2号被保険者の合計数

区分	第5期計画	第6期計画			第7期計画		
年度	H26.4.1	H27.4.1	H28.4.1	H29.4.1	H30.4.1	H31.4.1	R2.4.1
計画	376人	429人	466人	498人	453人	478人	503人
認定者数 実績	399人	436人	455人	435人	439人	445人	447人
要支援1	63人	63人	68人	64人	68人	66人	57人
要支援2	47人	45人	50人	50人	40人	50人	49人
要介護1	82人	90人	96人	84人	100人	109人	96人
要介護2	81人	86人	77人	70人	83人	93人	94人
要介護3	41人	55人	63人	57人	51人	60人	63人
要介護4	45人	44人	46人	60人	50人	37人	52人
要介護5	40人	53人	55人	50人	47人	30人	36人
認定率	18.06%	19.20%	19.34%	18.22%	17.90%	17.83%	17.58%
認定率 (第1号者のみ)	17.79%	18.41%	19.04%	17.84%	17.33%	17.47%	17.39%

3 介護サービス利用者の居宅・地域密着型・施設サービスの利用者の推移

区分	第5期計画	第6期計画			第7期計画		
年度	H26.4.1	H27.4.1	H28.4.1	H29.4.1	H30.4.1	H31.4.1	R2.4.1
利用者数計	339人	369人	397人	377人	374人	379人	389人
居宅サービス	216人	239人	254人	233人	230人	232人	243人
第1号被保険者	211人	235人	249人	229人	227人	228人	242人
第2号被保険者	5人	4人	5人	4人	3人	4人	1人
地域密着型サービス	61人	67人	68人	67人	63人	70人	72人
第1号被保険者	61人	67人	68人	67人	63人	70人	72人
第2号被保険者	0人	0人	0人	0人	0人	0人	0人
施設サービス	62人	63人	75人	77人	81人	77人	74人
第1号被保険者	62人	63人	73人	76人	80人	76人	73人
第2号被保険者	0人	0人	2人	1人	1人	1人	1人
利用率	84.96%	84.63%	87.25%	86.67%	85.19%	85.17%	87.02%

【居宅サービス】

■通所リハビリテーションゆう（定員60人） ■南幌みどり苑デイサービスセンター（定員25人） ■訪問看護ステーションマーガレット

【地域密着型サービス】

■グループホーム（4か所）～福音の家（定員9人）、鶴城の郷（定員18人）、なかま（定員9人）、みどり野の郷（定員9人）

■認知症対応型通所介護 ～デイサービスセンターみどり野（定員12人）

【施設サービス】

■特別養護老人ホーム 南幌みどり苑（定員70人）、 ■介護老人保健施設 ゆう（定員70人）

令和2年度高齢者包括G保健師地区分担表

(令和2年4月1日現在)

担当者名 高齢者 包括 G	担当区	世帯数	人口			65歳以上 高齢者数	高齢化率	老人会 加入率	老人会名
			男	女	合計				
三浦	7区	43	42	58	100	38	38.00%		福寿会(休会)
	8区	94	115	128	243	95	39.09%	62.81%	歳鶴会
	10区	54	74	77	151	65	43.05%	72.00%	翠和会
	11区	102	117	126	243	115	47.33%	51.06%	喜楽会
	12区	67	87	79	166	81	48.80%		老盛会(休会)
	稲穂	190	186	229	415	147	35.42%	29.12%	稲穂新生会
	美園	60	95	92	187	10	5.35%		老人会なし
	14区	221	162	200	362	169	46.69%	31.91%	健老会
	北町	503	484	532	1,016	371	36.52%	5.56%	北町そよ風会
	15区	218	181	236	417	196	47.00%	46.19%	緑南会
	中央	59	65	53	118	29	24.58%		老人会なし
	青葉	94	122	116	238	114	47.90%	58.70%	親和会・長生会・深泉会
合計	1,705	1,730	1,926	3,656	1,430		30.20%		
宮本	6区全体	287	183	284	467	144			
	6区	223	153	250	403	123	30.52%	32.62%	六友会
	みどり苑	14	3	11	14	14			
	めぐみ学園	50	27	23	50	7			
	9区	51	65	59	124	51	41.13%	84.13%	晩盛会
	13区	38	48	53	101	42	41.58%		柳盛会(休会)
	中樹林	63	66	70	136	71	52.21%	73.08%	喜寿会
	東町	177	226	207	433	82	18.94%	10.71%	東寿会
	緑町	513	582	613	1,195	240	20.08%	9.55%	緑町大地の会
	西町	544	551	611	1,162	392	33.73%	11.52%	西町みどり会
	三重	79	91	99	190	90	47.37%	27.36%	親交会・交友会(休会)
合計	1,752	1,812	1,996	3,808	1,112		19.92%		
総計	3,457	3,542	3,922	7,464	2,542	34.06%	25.50%		
令和元年4月1日	3,457	3,569	3,969	7,538	2,505	33.23%			
平成30年4月1日	3,446	3,607	4,022	7,629	2,452	32.14%			
平成29年4月1日	3,421	3,669	4,068	7,737	2,388	30.86%			
平成28年4月1日	3,451	3,746	4,145	7,891	2,353	29.82%			
平成27年4月1日	3,449	3,831	4,220	8,051	2,244	27.87%			
平成26年4月1日	3,443	3,902	4,316	8,218	2,209	26.88%			

※4月1日現在の老人会加入者(60歳以上)を対象として加入率を算出。

第6・7期介護保険事業計画・高齢者福祉計画の主な事業の実績

■目標1:いきいき暮らす

(1)生きがい活動の推進

【新規H27～】地域づくりサロン事業〈地域包括支援センター:地域支援事業〉

隣近所などの身近な人たちとの接点を持つことはもとより、さまざまな活動、社会貢献の場を提供することで、社会参加の促進を図り、孤立感の解消や介護予防につながる地域づくりを推進します。



区 分		H29	進捗率	H30	進捗率	R1	進捗率
開催場所数(箇所)	計画	6	100%	7	100%	7	100%
	実績	6		7		7	
開催回数(回)	計画	70	186%	136	—	—	—
	実績	130				126	
延べ参加者数(人)	計画	300	700%	1,300	174%	1,300	168%
	実績	2,100		2,263		2,179	

(2)社会参加の推進

【新規H28～】介護支援ボランティアポイント事業〈地域包括支援センター:地域支援事業〉

高齢者等が介護支援ボランティア活動での地域貢献することを奨励・支援し、高齢者自身の社会参加活動を通じた介護予防を推進するため実施します。

介護予防・介護支援ボランティア活動に対して、ポイントを付与し、ポイント数に応じて地域の特産品や町内で使用できるものなどに還元します。



区 分		H29	進捗率	H30	進捗率	R1	進捗率
参加者数(人)	計画	250	36%	100	92%	110	90%
	実績	89		92		99	

■目標2:健康で暮らす

(1)介護予防の推進

【継続】男の料理教室〈地域包括支援センター:地域支援事業〉

男性の買い物、料理など食生活における自立と食を通じた健康づくりができるよう支援します。



区 分		H29	進捗率	H30	進捗率	R1	進捗率
開催回数(回)	計画	16	75%	12	100%	12	92%
	実績	12		12		11	
延べ参加者数(人)	計画	290	62%	210	73%	220	49%
	実績	181		154		107	

【継続】快足シャキッと倶楽部〈地域包括支援センター：地域支援事業〉

運動指導員の指導によるチェアピクス、筋カトレーニング、ストレッチを中心とした軽運動や健康講話、栄養講話、調理実習等を実施し、参加者が健康づくりや介護予防を意識した生活ができるよう支援します。



区 分		H29	進捗率	H30	進捗率	R1	進捗率
開催回数(回)	計画	90	114%	100	111%	100	99%
	実績	103		111		99	
延べ参加者数(人)	計画	2,000	105%	2,100	112%	2,200	110%
	実績	2,094		2,346		2,423	

【新規H29～】元気応援ネットワーク事業〈地域包括支援センター：地域支援事業〉

老人クラブやカフェサロン等、元気高齢者の集まりに介護専門職員等を派遣し、介護予防の講話や実践、レクリエーション等を行い、介護予防の取り組みを支援します。



区 分		H29	進捗率	H30	進捗率	R1	進捗率
開催回数(回)	計画		-	4	150%	4	75%
	実績	5		6		3	

【継続】ノルディックウォーキング用ポール貸出事業〈地域包括支援センター：地域支援事業〉

高齢者のスポーツ振興と健康増進を図ることを目的に、ノルディックウォーキング用ポールの貸出を行います。



区 分		H29	進捗率	H30	進捗率	R1	進捗率
貸し出し数(人)	計画	20	90%		-		-
	実績	18		23		21	

【新規H27～】 高齢者運動促進貯筋力アップ事業 〈地域包括支援センター：地域支援事業〉

身近な場所で自主的な運動が継続できるように、老人クラブ等で運動指導員の筋力トレーニングやストレッチ体操などの直接指導を受けた後、DVD等の映像を見ながら自主的に運動に取り組めるよう推進します。



区 分		H29	進捗率	H30	進捗率	R1	進捗率
実施箇所数（箇所）	計画	20	50%	11	82%	11	82%
	実績	10		9		9	

【新規:H27～】 高齢者水中運動事業 〈地域包括支援センター：地域支援事業〉

足、腰の関節等への負担が少なく、水圧による適度な抵抗による筋力の維持向上、心肺機能向上が得られる水中運動の実施を推進します。



区 分		H29	進捗率	H30	進捗率	R1	進捗率
開催回数（コース）	計画	2	150%				
	実績	3					
開催回数（回）	計画			36	100%	36	97%
	実績			36		35	
延べ参加者数（人）	計画	420	80%	400	57%	400	78%
	実績	336		228		312	

【その他】 第6期計画していなかったが、実施した事業

【新規:H27～】 高齢者いきいき健康マージャン 〈地域包括支援センター：地域支援事業〉

健康マージャンを通じて、高齢者の仲間づくり、生き甲斐づくり及び老化防止に貢献しいきいきと暮らせる高齢者の健康づくりを推進します。



区 分		H29	進捗率	H30	進捗率	R1	進捗率
開催回数（回）	計画		—	48	100%	48	90%
	実績	49		48		43	
延べ参加者数（人）	計画		—	2,200	92%	2,200	80%
	実績	2,193		2,023		1,766	

【新規:H27～】 高齢者元気ハツラツリアル野球盤 〈地域包括支援センター:地域支援事業〉

高齢者の生きがいと閉じこもり防止を図るための事業化に向けて、高齢者で簡単に楽しめるゲームを行い、老人クラブの活動を支援します。



区 分		H29	進捗率	H30	進捗率	R1	進捗率
利用回数(回)	計画		—	4	50%	5	0%
	実績	1		2		0	
延べ参加者数(人)	計画		—		—		—
	実績	20		125		0	

(3) 健やかな暮らしの実現

【継続】 家庭訪問 〈地域包括支援センター:地域支援事業〉

高齢者の自宅に保健師や管理栄養士等が訪問し介護、健康、栄養、生活に関する相談や指導を行います。

区 分		H29	進捗率	H30	進捗率	R1	進捗率
新規件数(人)	計画	580	147%		—		—
	実績	855		645		819	
継続件数(人)	計画	620	57%		—		—
	実績	356		399		442	
合 計(人)	計画	1,200	101%		—		—
	実績	1,211		1,044		1,261	

【継続】 健康教室・健康相談 〈地域包括支援センター:地域支援事業〉

保健師、管理栄養士が老人クラブや会合などに出向き、健康増進や介護予防に関する知識の普及を行います。

区 分		H29	進捗率	H30	進捗率	R1	進捗率
開催回数(回)	計画	53	47%		—		—
	実績	25		17		23	
延べ参加者数(人)	計画	1,250	36%		—		—
	実績	456		410		536	

【継続】 予防接種事業(高齢者インフルエンザ予防接種) 〈町:保健福祉課〉

インフルエンザの感染予防のために、65歳以上の高齢者を対象に予防接種費用を助成します。

区 分		H29	進捗率	H30	進捗率	R1	進捗率
接種者数(人)	計画	980	101%		—		—
	実績	991		1,091		1,082	

【継続】 予防接種事業(高齢者肺炎球菌ワクチン予防接種) <町:保健福祉課>

肺炎球菌による肺炎の重症化を防止するため、65歳以上の高齢者を対象に予防接種費用を助成します。

区 分		H29	進捗率	H30	進捗率	R1	進捗率
接種者数(人)	計画	420	65%		-		-
	実績	271		220		95	

■目標3:安心して暮らす

(1)安心して暮らせる生活支援

【継続】 緊急通報装置設置事業 <町:保健福祉課>

75歳以上の一人暮らしの方、おおむね65歳以上の一人暮らしの方で、健康状態・身体状況又は日常生活に支障がある方、65歳以上の高齢者夫婦のみの世帯で重度障がい者・要介護3以上の認定者と生活する方の自宅に緊急通報装置を設置し、消防南幌支署(24時間受診体制)との直通により、急病等の緊急時における迅速かつ適切な救急救助体制を図ります。



区 分		H29	進捗率	H30	進捗率	R1	進捗率
新規設置件数(件)	計画	50	16%		-		-
	実績	8		4		8	
年度末設置件数(件)	計画	230	52%		-		-
	実績	120		109		105	

【継続】 あんしんキット配布事業 <地域包括支援センター:地域支援事業>

65歳以上の一人暮らし及び高齢者夫婦世帯等の方に、緊急連絡先や主治医情報等を記入した用紙を入れて保管のできる容器を配布し、万が一の時に迅速に医療従事者へ必要な情報を提供します。



区 分		H29	進捗率	H30	進捗率	R1	進捗率
新規配布数(人)	計画	60	110%				
	実績	66					
新規控え回収数(人)	計画	50	86%				
	実績	43					
累計回収数(人)	計画	1,110	81%				
	実績	903					
設置人数(人)	計画			1,120	95%	1,140	96%
	実績			1,059		1,089	
うち75歳以上の設置数(人)	計画			575	100%	580	113%
	実績			576		658	

【新規H29～】 認知症サポーター養成講座〈地域包括支援センター：地域支援事業〉

認知症について正しく学ぶことを通して、認知症の方の見守りや家族に対する理解を深め、認知症になっても暮らしやすい地域づくりを進めます。

区 分		H29	進捗率	H30	進捗率	R1	進捗率
サポーター数（人）	計画	1,000	125%	1,280	104%	1,350	103%
	実績	1,252		1,326		1,390	

【新規H29～】 認知症高齢者等SOSネットワーク事業〈地域包括支援センター：地域支援事業〉

所在不明となった徘徊症状のある認知症高齢者等を関係機関が相互に連携し、速やかな発見・保護とその後の適切な支援並びに徘徊再発防止及び予防等の支援を行います。

区 分		H29	進捗率	H30	進捗率	R1	進捗率
登録者数（人）	計画	43	84%		—		—
	実績	36		37		39	

【継続】 除雪サービス事業〈町：保健福祉課〉

65歳以上の高齢者のみの世帯又は障がい者のみの世帯で疾病、身体障がいにより除雪が困難な方に対し、公道除雪が行われた日に公道から自宅まで、又は公道除雪が終了後の自宅間口に残る雪の除雪を行い、身体的、精神的な軽減を図ると共に閉じこもりを防止します。

区 分		H29	進捗率	H30	進捗率	R1	進捗率
登録者数（人）	計画	90	72%		—		—
	実績	65		83		102	

【継続】 配食サービス事業〈地域包括支援センター：地域支援事業〉

低栄養にはなっていないものの、認知症、障がい、退院時の虚弱等の理由により食事の支度が困難な高齢者に対して、管理栄養士のアセスメントにより配食サービスを実施します。

区 分		H29	進捗率	H30	進捗率	R1	進捗率
配食数（食）	計画	4,700	87%		—		—
	実績	4,094		4,033		4,625	
実利用者数（人）	計画	12	108%		—		—
	実績	13		24		31	

【継続】 養護老人ホーム入所措置事業〈町：保健福祉課〉

老人福祉法に基づき、心身・環境・経済上の理由により、家庭で養護を受けることが困難な高齢者を養護します。

区 分		H29	進捗率	H30	進捗率	R1	進捗率
登録者数（人）	計画	5	60%		—		—
	実績	3		1		1	

【その他】 第6期計画していなかったが、実施した事業

【新規:H27～】 高齢者等屋根雪下し助成事業〈町:保健福祉課〉

要介護高齢者を介護する家族等に対して、適切な介護知識・技術の習得、サービス利用に向けての情報提供、介護者同士の情報交換・交流を図ります。

区 分		H29	進捗率	H30	進捗率	R1	進捗率
利用登録数(人)	計画		—		—		—
	実績	5		5		3	
助成件数(人)	計画		—		—		—
	実績	0		5		1	

■目標4: 支え合って暮らす

(2) 支え合いのネットワーク

【継続】 介護者のつどい事業〈地域包括支援センター:地域支援事業〉

要介護高齢者を介護する家族等に対して、適切な介護知識・技術の習得、サービス利用に向けての情報提供、介護者同士の情報交換・交流を図ります。

区 分		H29	進捗率	H30	進捗率	R1	進捗率
参加者数(人)	計画	30	107%		—		—
	実績	32		38		29	

【継続】 高齢者生活支援地域づくり推進事業〈地域包括支援センター:地域支援事業〉

高齢者の健康と自立した生活を地域で支え合う体制づくりの普及啓発を推進し、高齢者が安心して生活できる地域社会づくりを目的に行政区単位で地域住民同士の意見交換会を実施します。

区 分		H29	進捗率	H30	進捗率	R1	進捗率
実施行政区数(箇所)	計画	6	133%	1	200%	1	100%
	実績	8		2		1	
参加延人数(人)	計画	230	121%		—		—
	実績	278		53		35	

(3) 相談支援体制の充実

【継続】 総合相談窓口〈地域包括支援センター:地域支援事業〉

サービスに関する情報提供等の初期相談対応や様々なサービス等の利用へのつなぎの他に介護者、住まい、認知症の早期発見のための物忘れ相談など多様な相談に応じます。

区 分		H29	進捗率	H30	進捗率	R1	進捗率
来所延べ件数(件)	計画	195	114%		—		—
	実績	223		309		281	
電話延べ件数(件)	計画	125	262%		—		—
	実績	328		334		497	

～ 地域の福祉を語ろう会 ～

高齢化が進む中、高齢者が住み慣れた地域で、医療・介護・福祉サービスや様々な生活支援サービスが切れ目なく提供される地域包括ケアシステムの構築に向けて、高齢者の健康と自立した生活を支え合う地域づくりを推進するため、地域での意見交換会を通じて、高齢者が安心して生活できる地域づくりを考えていく事業です。

《これまで実施した行政区・町内会》

平成24年度	13区
平成25年度	10区、15区
平成26年度	12区、14区
平成27年度	6区、西町町内会、北町町内会、緑町町内会
平成28年度	8区、11区
平成29年度	稲穂町内会、中樹林自治区
平成30年度	東町町内会、9区
令和 元年度	交友会・親交会（三重自治区）



全 17 か所



＜事業評価＞

この事業では、参加者の多くの方から意見が出されており、自分たちの行政区のことを考えるよい機会になったようです。

話し合いを通して、自分たちの地域で何気なく行っている良いことや課題を理解することができ、高齢になっても安心して生活するためには、自分たちに何ができるのか、何が必要なのか考えるきっかけとなっています。

今後も行政区の人口構成や地域の特徴などを分析した上で、この事業を展開していきます。

また、すでに実施した行政区においても、もう一度話し合いの場を設けてみたい、という意見があった時には、実施を検討していきます。ぜひご活用ください。

地域の福祉を語ろう会のまとめ

○市街地の語ろう会で多く出された意見や地域の課題

- ・近所や顔見知りとは日頃から声を掛け合っている。
- ・地域みんなが気軽に集まれる場があったらいい。
- ・老人会の活動が活発で楽しみ。仲間作りができる。
- ・一人暮らし高齢者は、日常生活(ごみ出しや除排雪等)が大変になっていく。
- ・世代が変わったり、新しく地域に来た方がわからない。近所や同じ班でもわからない人がいる。閉じこもりがちの人もある。
- ・老人会に入る人が少なくなった。60代だと働いている人が多い。
- ・町内会の行事や活動が減っている。

○農家地区の語ろう会で多く出された意見や地域の課題

- ・昔からのつながりがあり、お互いに声を掛け合っている。
- ・農作業やお花の手入れ、野菜の差し入れなどが健康維持や生きがいになっている。
- ・高齢化率が高いため、緊急時・災害時が心配である。
- ・老人会に入る人が少なくなった。役員のなり手がなくて困っている。
- ・独り暮らしや高齢者だけの世帯が増えた。ゴミ出しや除雪が心配。
- ・車がないと市街地に出られない。免許を返納したら、買い物や通院が不安。

語ろう会実施後の地域の活動(サロン)

- ・語ろう会後にサロンが立ち上げられた地域(立ち上げ順)
6区(道営住宅集会場)、稲穂、北町、15区、西町、緑町、8区
14区 現在立ち上げ中

計8か所

資料4

第7期介護保険計画給付実績比較表

(単位：千円)

	平成30年度						令和元年度						令和2年度					
	計画値		実績値		比較		計画値		実績値		比較		計画値		実績値(当初予算)		比較	
	件数	金額	件数	金額	件数	金額	件数	金額	件数	金額	件数	金額	件数	金額	件数	金額	件数	金額
居宅サービス	7,152	225,786	7,124	197,605	△ 28	△ 28,181	7,812	256,469	7,616	207,790	△ 196	△ 48,679	7,889	265,058	8,886	248,400	997	△ 16,658
訪問介護	336	23,552	392	22,485	56	△ 1,067	360	27,053	398	20,454	38	△ 6,599	396	33,033	452	22,000	56	△ 11,033
訪問入浴介護	72	5,528	60	3,369	△ 12	△ 2,159	84	8,786	35	2,164	△ 49	△ 6,622	84	8,786	60	4,500	△ 24	△ 4,286
訪問看護	360	13,241	415	11,600	55	△ 1,641	384	15,415	484	13,112	100	△ 2,303	420	18,507	588	16,500	168	△ 2,007
訪問リハビリテーション	0	0	102	2,289	102	2,289	0	0	122	2,896	122	2,896	0	0	105	2,700	105	2,700
通所介護	516	37,722	483	28,687	△ 33	△ 9,035	576	44,095	541	31,350	△ 35	△ 12,745	576	47,872	582	40,000	6	△ 7,872
通所リハビリテーション	1,224	59,296	1,298	56,875	74	△ 2,421	1,308	63,954	1,246	55,503	△ 62	△ 8,451	809	51,292	1,345	62,500	536	11,208
短期入所生活介護	144	12,277	90	6,324	△ 54	△ 5,953	168	14,658	119	10,943	△ 49	△ 3,715	180	15,824	139	13,000	△ 41	△ 2,824
短期入所療養介護	72	4,876	115	7,871	43	2,995	96	6,538	113	7,771	17	1,233	120	8,156	128	9,600	8	1,444
特定施設入居者生活介護	120	16,781	109	13,289	△ 11	△ 3,492	132	19,237	120	17,051	△ 12	△ 2,186	132	19,237	142	21,000	10	1,763
福祉用具貸与	1,248	13,281	1,178	10,902	△ 70	△ 2,379	1,344	14,175	1,348	10,535	4	△ 3,640	1,440	15,344	1,720	13,500	280	△ 1,844
居宅療養管理指導	216	3,582	270	3,003	54	△ 579	240	3,916	353	3,514	113	△ 402	264	4,329	393	3,800	129	△ 529
居宅介護支援	2,712	29,539	2,566	28,537	△ 146	△ 1,002	2,964	32,069	2,678	29,467	△ 286	△ 2,602	3,288	35,644	3,118	33,000	△ 170	△ 2,644
特定福祉用具購入費	60	1,280	14	456	△ 46	△ 824	84	1,742	41	2,359	△ 43	617	108	2,203	60	4,200	△ 48	1,997
住宅改修費	72	4,831	32	1,918	△ 40	△ 2,913	72	4,831	18	671	△ 54	△ 4,160	72	4,831	54	2,100	△ 18	△ 2,731
地域密着型サービス	840	160,034	845	147,271	△ 5	12,763	864	165,855	864	149,400	0	△ 16,455	876	168,279	985	170,300	109	2,021
認知症対応型共同生活介護	516	129,694	492	120,368	△ 24	△ 9,326	516	129,752	498	122,090	△ 18	△ 7,662	516	129,752	534	135,000	18	5,248
認知症対応型通所介護	288	26,481	286	20,213	△ 2	△ 6,268	300	29,592	299	21,755	△ 1	△ 7,837	312	32,086	348	25,400	36	△ 6,686
小規模多機能型居宅介護	12	2,718	14	2,919	2	201	24	5,439	12	2,936	△ 12	△ 2,503	24	5,439	14	3,500	△ 10	△ 1,939
看護小規模多機能型居宅介護	0	0	0	0	0	0	0	0	0	0	0	0	0	0	0	0	0	0
定期巡回・随時対応型訪問介護看護	0	0	9	1,655	9	1,655	0	0	0	0	0	0	0	0	12	2,400	12	2,400
地域密着型通所介護	24	1,141	44	2,116	20	975	24	1,072	55	2,619	31	1,547	24	1,002	77	4,000	53	2,998
施設サービス	972	230,138	951	231,176	△ 21	1,038	984	233,346	963	240,094	△ 21	6,748	984	234,053	1,169	290,200	185	56,147
介護老人福祉施設	672	156,469	684	158,636	12	2,167	672	156,539	681	160,970	9	4,431	672	156,539	779	190,000	107	33,461
介護老人保健施設	300	73,669	264	71,463	△ 36	△ 2,206	312	76,807	282	79,124	△ 30	2,317	312	77,514	357	100,000	45	22,486
介護療養型医療施設	0	0	3	1,077	3	1,077	0	0	0	0	0	0	0	0	33	200	33	200
その他	0	52,290	0	43,374	0	△ 8,916	0	54,658	0	43,744	0	△ 10,914	0	56,901	0	51,261	0	△ 5,640
審査支払手数料		536		519	0	△ 17		567		567	0	△ 0		599		620	0	22
高額介護サービス等費		21,606		17,251	0	△ 4,356		22,923		18,023	0	△ 4,900		24,130		22,621	0	△ 1,509
特定入居者介護サービス等費		30,149		25,605	0	△ 4,544		31,167		25,154	0	△ 6,013		32,173		28,020	0	△ 4,153
合計	8,964	668,248	8,920	619,426	△ 54	△ 23,295	9,660	710,328	9,443	641,028	△ 217	△ 69,299	9,749	724,290	11,040	760,161	1,291	35,871

第6・7期介護給付の状況

■南幌町の介護保険給付費推移

本町における介護保険給付費は、第1号被保険者数（65歳以上）が増加しているが、介護認定者数は微増であるため、ほぼ横ばいとなっています。令和2年度については予算額としては計画値を上回っていますが、実績予想としては計画値を下回る見込みとなっています。

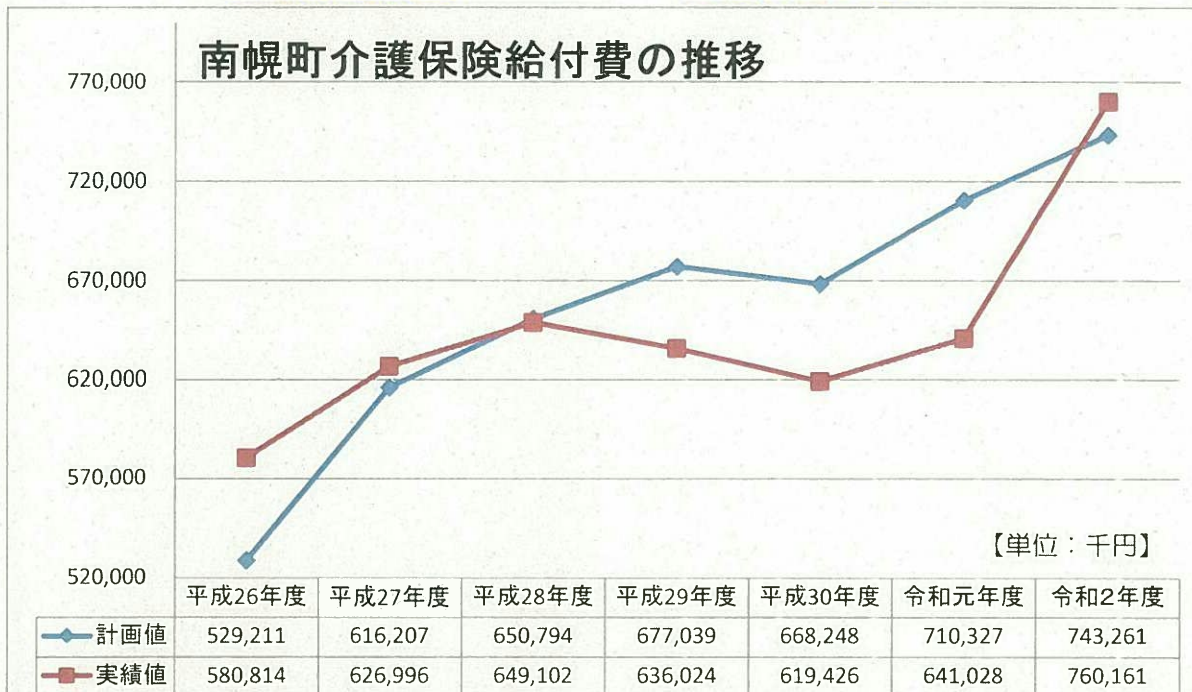
- 平成27年4月1日時点→第1号被保険者数 2,271名 介護認定者数 436名（第2号被保険者含む）
- 平成30年4月1日時点→第1号被保険者数 2,452名 介護認定者数 439名
- 令和2年4月1日時点→第1号被保険者数 2,542名 介護認定者数 447名

【介護給付費実績値全体の推移】

第6期介護保険事業計画	
平成27年度	626,996
平成28年度	649,102
平成29年度	636,024

第7期介護保険事業計画	
平成30年度	619,426
令和元年度	641,028
令和2年度（予算）	760,161

（単位：千円）



※令和2年度の実績値は当初予算の数値

■サービス別給付費

サービス別の種類別にみると、第7期計画の平成30年度から令和元年度においては各々のサービス別給付費が増加しています。第6期計画からみると平成27年から施設サービスが増加傾向となっています。

直近の実績である令和元年度における介護給付費の割合を見ると、居宅サービスが全体の32%、地域密着型サービスが23%、施設サービスが37%となっています。

【サービス別給付費】

《第6期》

区分	平成27年度	平成28年度	平成29年度
居宅サービス	226,024	222,267	208,509
地域密着型サービス	154,562	147,740	146,104
施設サービス	205,279	231,589	234,820
その他	41,131	47,506	46,591
合計	626,996	649,102	636,024

《第7期》

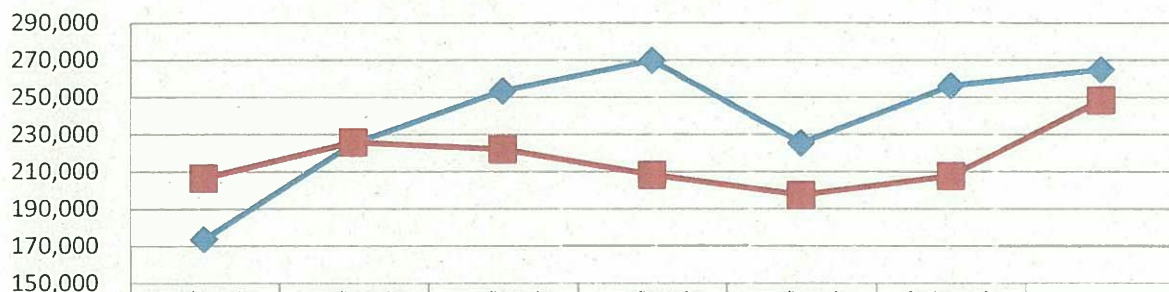
区分	平成30年度	令和元年度	令和2年度
居宅サービス	197,605	207,790	248,400
地域密着型サービス	147,271	149,400	170,300
施設サービス	231,176	240,094	290,200
その他	43,374	43,744	51,261
合計	619,426	641,028	760,161

①居宅介護サービス

居宅介護サービス費は、平成28年度以降計画値を下回り、減少傾向で推移しています。主な要因としては、訪問介護及び通所介護の予防給付分が平成29年度より総合事業費へ移行したことによる人数の減少等が考えられます。

居宅介護サービス(給付費)

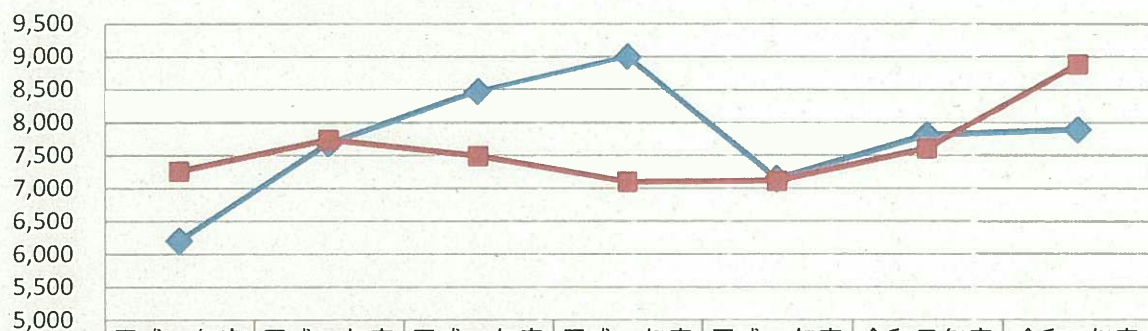
【単位：千円】



	平成26年度	平成27年度	平成28年度	平成29年度	平成30年度	令和元年度	令和2年度
計画値	173,940	225,500	253,886	270,133	225,786	256,469	265,058
実績値	206,684	226,025	222,267	208,509	197,605	207,790	248,400

居宅介護サービス(件数)

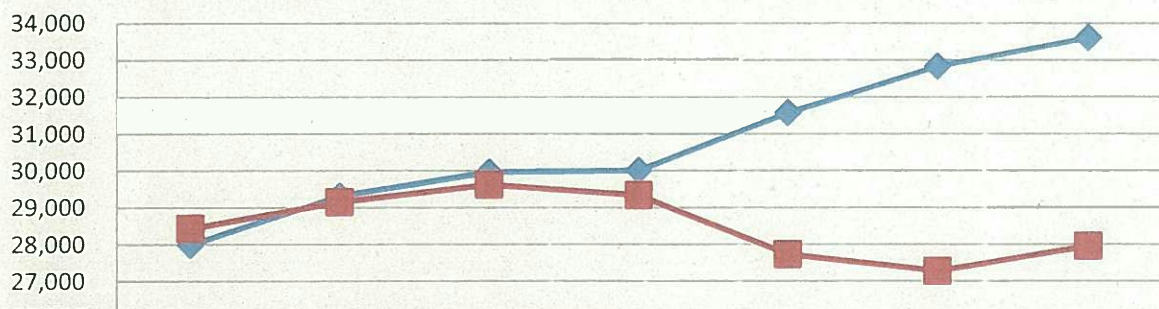
【単位：件】



	平成26年度	平成27年度	平成28年度	平成29年度	平成30年度	令和元年度	令和2年度
計画値	6,214	7,692	8,472	9,000	7,152	7,812	7,889
実績値	7,267	7,750	7,502	7,106	7,124	7,616	8,886

居宅介護サービス(1件当たりの給付費)

【単位：円】



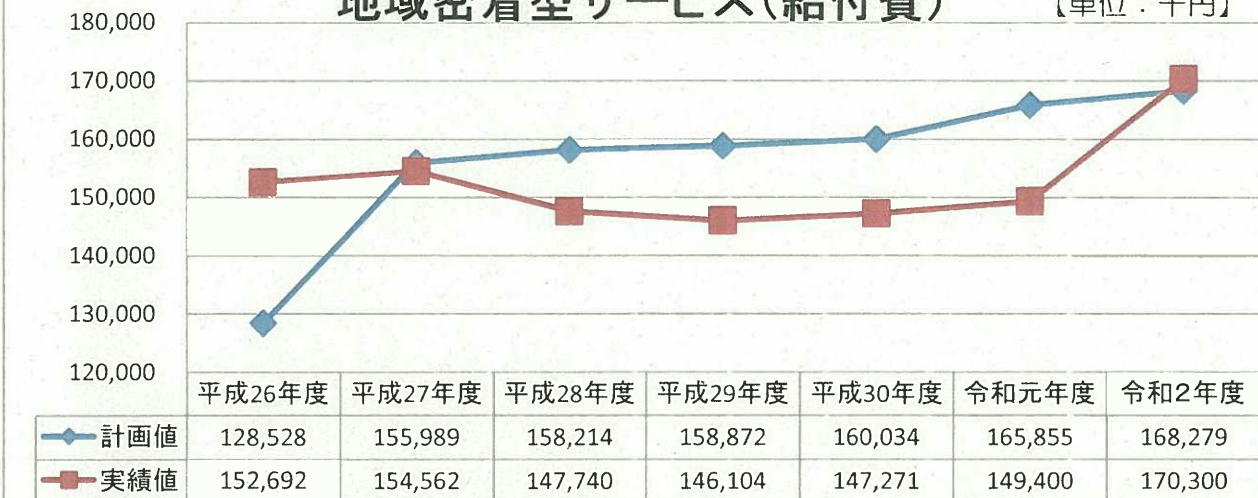
	平成26年度	平成27年度	平成28年度	平成29年度	平成30年度	令和元年度	令和2年度
計画値	27,992	29,316	29,968	30,015	31,570	32,830	33,598
実績値	28,441	29,165	29,628	29,343	27,738	27,283	27,954

②地域密着型サービス

地域密着型サービス費は、町内に4ヶ所あるグループホームへの入所に対する給付が主なもので、平成27年度以降は計画値を下回り、ほぼ横ばいで推移しています。要因としては、グループホームの人材不足による受入れ可能人数が少なくなった等が考えられます。

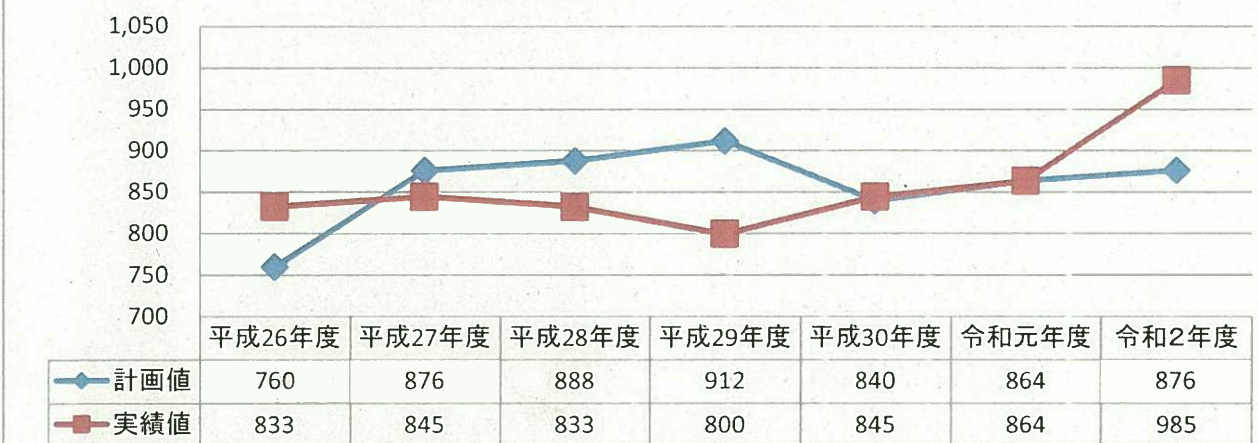
地域密着型サービス(給付費)

【単位：千円】



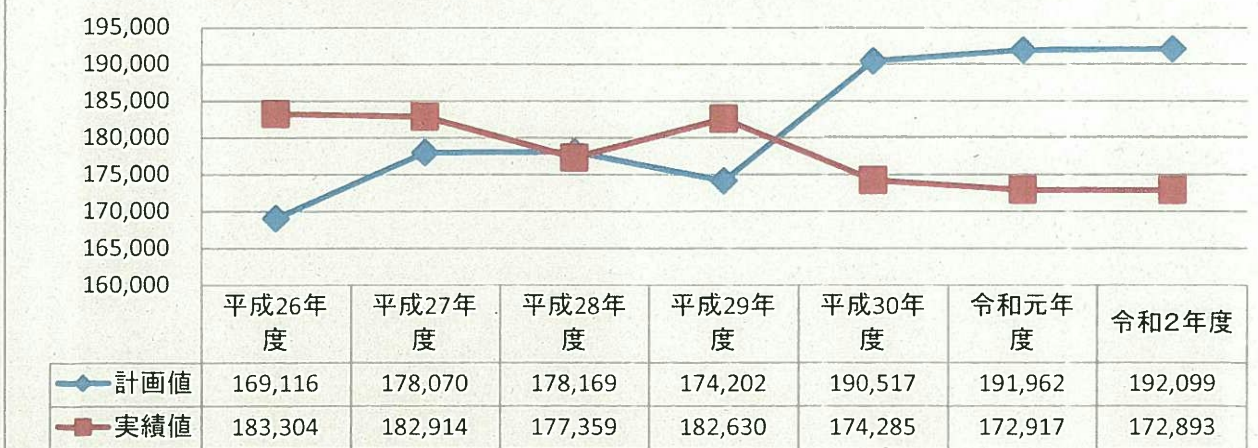
地域密着型サービス(件数)

【単位：件】



地域密着型サービス(1件当たりの給付費)

【単位：円】

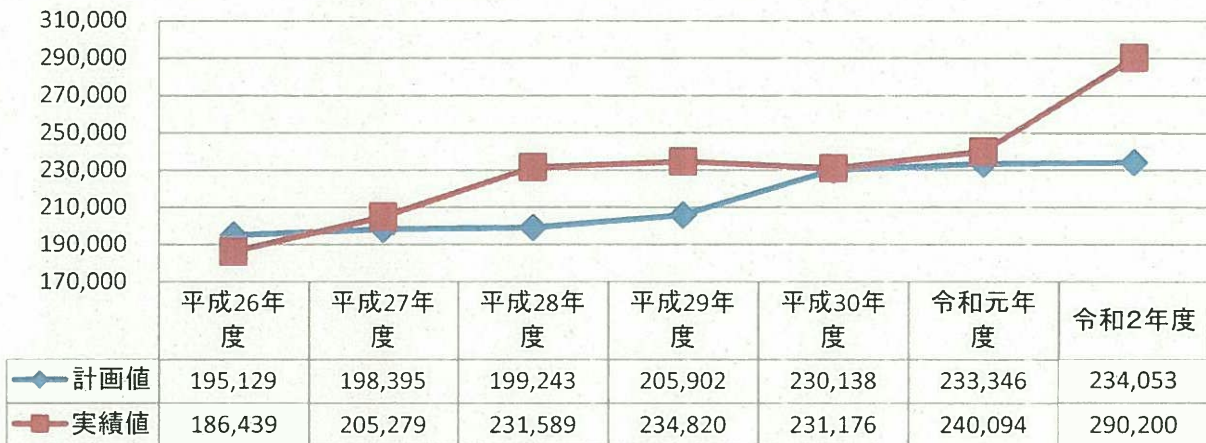


③施設介護サービス

施設介護サービス費は、平成27年度以降計画値を上回り、増加傾向で推移しています。主な要因としては、町外を含む介護老人福祉施設の入所者数の増加によるものと考えられます。

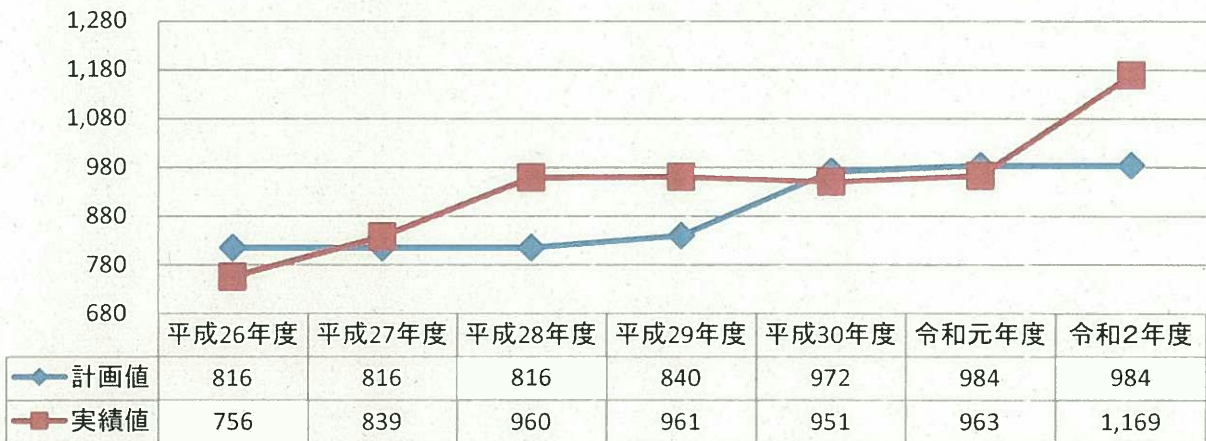
施設介護サービス(給付費)

【単位：千円】



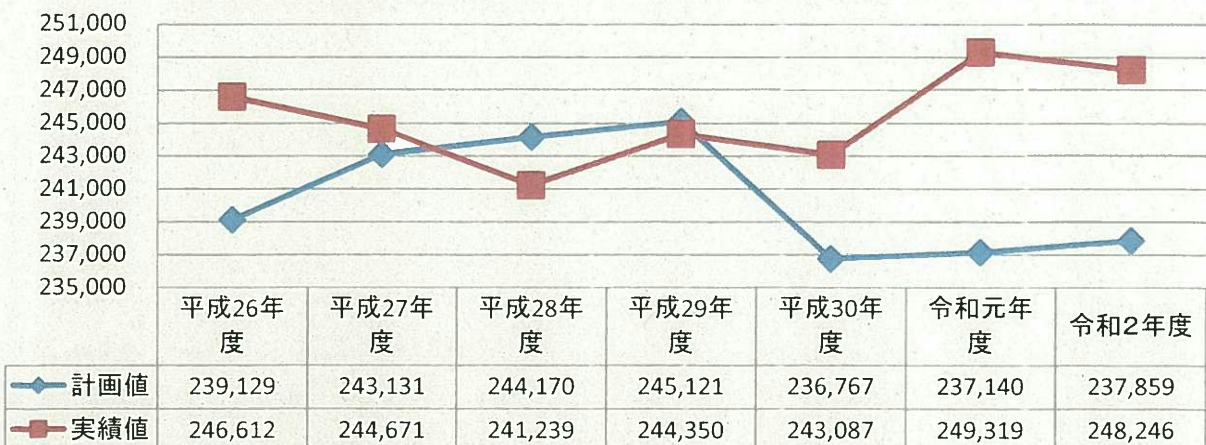
施設介護サービス(件数)

【単位：件】



施設介護サービス(1件当たりの給付費)

【単位：円】



第8期介護保険事業計画策定に向けて【資料5】

■計画の位置づけ

(1) 法令等の根拠

この計画は、介護保険法第117条第1項の規定に基づく市町村介護保険事業計画及び、老人福祉法第20条の8第1項に基づく市町村高齢者福祉計画として、一体的に策定します。

(2) 他の計画との関係

この計画は、以下の諸計画と調和・整合が保たれた計画とします。

①南幌町の計画等

- 第6期南幌町総合計画（平成29年度～令和8年度）
- 第2期南幌町健康づくり計画（平成25年度～令和4年度）
- 第4期南幌町障がい者計画（令和3年度～令和8年度）
- 第5期南幌町障がい福祉計画・第2期南幌町障がい児福祉計画
（令和3年度～令和5年度）

②北海道の計画

- 北海道高齢者保健福祉計画・介護保険事業（支援）計画
（令和3年度～令和5年度）

■計画の概要

①計画期間は、令和3年度から令和5年度（2021 から 2023）までの3年間。

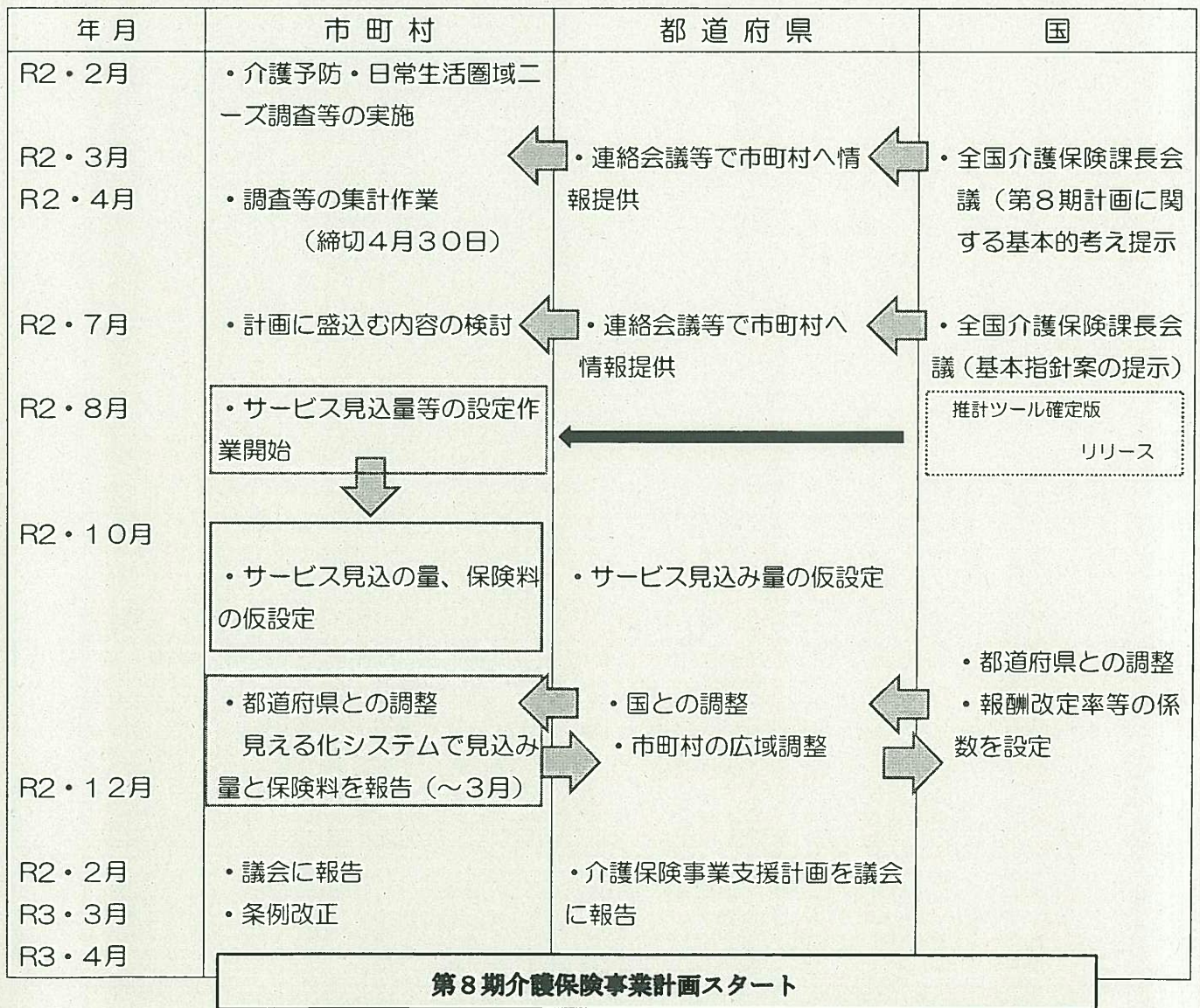
②基本方針について

- ・2040年には介護サービス需要が更に増加・多様化することが想定される。
第7期計画での目標や具体的な施策を踏まえ、2025年を目指した地域包括ケアシステムの整備、更に現役世代が急減する2040年の双方を念頭に、高齢者人口や介護サービスのニーズを中長期的に見据えることについて計画に位置付けする。
- ・また、介護人材不足等に対応するとともに、地域共生社会の実現を目指し、制度の持続可能性を確保しながら、自立支援・重度化防止や日常生活支援等の役割や機能を果たし続けることができるよう制度の整備や取組の強化を図る。

③計画の柱として次の6つの事項を検討。

- ・2025・2040年を見据えたサービス基盤、人的基盤の整備
- ・地域共生社会の実現
- ・介護予防・健康づくり施策の充実・推進（地域支援事業等の効果的な実施）
- ・有料老人ホームとサービス付き高齢者住宅に係る都道府県・市町村間の情報連携の強化
- ・認知症施策推進大綱等を踏まえた認知症施策の推進
- ・地域包括ケアシステムを支える介護人材確保及び業務効率化の取組の強化

現段階における、第8期介護保険事業計画の作成に向けたスケジュール



第8期介護保険事業計画・高齢者福祉計画 策定スケジュール（案）

項目・時期	内 容
<div style="border: 1px solid black; padding: 2px; display: inline-block;">第1回策定委員会</div> 令和2年6月30日	■協議事項 ・南幌町の高齢化等の現状 ・現計画の進捗状況 ・第8期計画の策定に向けて ・委員会の今後のスケジュール
<div style="border: 1px solid black; padding: 2px; display: inline-block;">第2回策定委員会</div> 令和2年8月下旬	■協議事項 ・日常生活圏域ニーズ調査結果について ・在宅介護調査結果について ・計画策定の概要について ・介護保険料算定基礎数値の推計について ・保険料の考え方について
<div style="border: 1px solid black; padding: 2px; display: inline-block;">第3回策定委員会</div> 令和2年10月	■協議事項 ・計画内容と具体的な事業について ・介護給付等サービス（給付費の）見込みについて ・保険料の見込みについて
<div style="border: 1px solid black; padding: 2px; display: inline-block;">第4回策定委員会</div> 令和2年12月	■協議事項 ・計画書（素案）について
令和3年 1月下旬～2月中旬	■パブリックコメントの実施
<div style="border: 1px solid black; padding: 2px; display: inline-block;">第5回策定委員会</div> 令和3年2月	■協議事項 ・パブリック・コメントの実施結果について ・計画書（最終案）について
令和3年3月上旬	○4月号広報、HP記事作成・依頼
令和3年3月中旬	■第1回議会定例会へ提案、議決
令和3年4月	○広報にて住民公表

※開催回数時期、内容については、国・道指針の状況により変更がある。