

令和7年度 南幌町介護保険事業計画等策定委員会

日 時：令和7年10月28日（火） 午後4時より

場 所：南幌町保健福祉総合センターあいくる

1階 あいくるホール

1 開 会

2 委員長挨拶

3 協 議 事 項

（1）南幌町高齢者人口等の状況について

（2）第9期介護保険事業計画・高齢者福祉計画の進捗状況について

① 各事業の取組み状況について

② 「取組と目標」に対する自己評価シートについて

② 介護給付費について

（3）第10期介護保険事業計画策定に向けた各調査票について

①介護予防・日常生活圏域ニーズ調査

②在宅介護実態調査

4 そ の 他

5 閉 会

南幌町介護保険事業計画等策定委員会委員名簿

任期：令和6年4月1日～令和8年3月31日

	氏 名	区 分
継続	竹 内 寛	学識経験者（事業所・施設運営・ケアマネ経験） 社会福祉法人南幌福祉会 南幌みどり苑居宅介護支援事業所管理者）
継続	細 目 昌 子	学識経験者（看護師・訪問看護・ケアマネ経験） 医療法人やわらぎ ライフケアセンターなんぼろ顧問
継続	上 原 正 希	学識経験者 星槎道都大学 教授
継続	山 内 純	関係団体 町立南幌病院 院長
継続	本 間 秀 正	関係団体 社会福祉協議会 会長
継続	林 仁	関係団体 民生委員児童委員協議会 会長
継続	三 歩 幸 光	関係団体 老人クラブ連合会 会長
継続	新 内 啓 子	関係団体 ボランティア活動登録者連絡会 会長
新規	藤 井 弘 子	住民代表
新規	丸 山 文 子	住民代表

【事務局：保健福祉課高齢者包括係】

職 名	氏 名	職 名	氏 名
課 長	谷 藤 朋 代	主 任	辻 脇 まどか
参 事	蛸 沢 千 晴	主 事	中 川 雄 陽
課長補佐	三 浦 早 苗	生活支援コーディネーター (社会福祉協議会)	梶 田 し の ぶ
係 長	紺 野 智 美		

(1) 南幌町の高齢者人口等の状況について

1 高齢者人口・高齢化率の推移

※人口・認定者数：外国人含む

区 分		第7期計画		第8期計画			第9期計画	
年 度		H31.4.1	R2.4.1	R3.4.1	R4.4.1	R5.4.1	R6.4.1	R7.4.1
総 人 口	計 画	7,553人	7,441人	7,039人	6,901人	6,764人	7,622人	7,698人
	実 績	7,538人	7,464人	7,416人	7,366人	7,610人	7,838人	8,036人
	計画に対する増減	-15人	23人	377人	465人	846人	216人	338人
64歳以下		5,042人	4,922人	4,847人	4,777人	4,965人	5,137人	5,335人
高 齢 者 数	65～74歳	1,205人	1,242人	1,255人	1,265人	1,296人	1,301人	1,262人
	構成比	16.0%	16.6%	16.9%	17.2%	17.0%	16.6%	15.7%
	75歳以上	1,291人	1,300人	1,314人	1,324人	1,349人	1,400人	1,439人
	構成比	17.1%	17.4%	17.7%	18.0%	17.7%	17.9%	17.9%
	計 画	2,516人	2,567人	2,616人	2,659人	2,696人	2,653人	2,666人
	実 績	2,496人	2,542人	2,569人	2,589人	2,645人	2,701人	2,701人
	計画に対する増減	-20人	-25人	-47人	-70人	-51人	48人	35人
	高齢化率	33.11%	34.06%	34.64%	35.15%	34.76%	34.46%	33.61%

2 要介護認定者・認定率の推移

※第1号被保険者・第2号被保険者の合計数

区 分	第7期計画		第8期計画			第9期計画	
年 度	H31.4.1	R2.4.1	R3.4.1	R4.4.1	R5.4.1	R6.4.1	R7.4.1
計 画	478人	503人	465人	475人	492人	507人	507人
認定者数 実績	445人	447人	459人	479人	496人	498人	536人
要支援 1	66人	57人	65人	66人	86人	81人	81人
要支援 2	50人	49人	47人	43人	51人	49人	63人
要介護 1	109人	96人	110人	128人	114人	124人	120人
要介護 2	93人	94人	84人	89人	81人	85人	97人
要介護 3	60人	63人	66人	61人	76人	78人	82人
要介護 4	37人	52人	50人	55人	55人	48人	56人
要介護 5	30人	36人	37人	37人	33人	33人	37人
認定率	17.83%	17.58%	17.87%	18.50%	18.75%	18.44%	19.84%
認定率 (第1号者のみ)	17.47%	17.39%	17.56%	18.19%	18.49%	18.14%	19.55%

3 介護サービス利用者の居宅・地域密着型・施設サービスの利用者の推移

区 分	第7期計画		第8期計画			第9期計画	
年 度	H31.4.1	R2.4.1	R3.4.1	R4.4.1	R5.4.1	R6.4.1	R7.4.1
利用者数計	379人	389人	379人	405人	408人	428人	445人
居宅サービス	232人	243人	238人	255人	261人	267人	273人
第1号被保険者	228人	242人	235人	253人	258人	263人	269人
第2号被保険者	4人	1人	3人	2人	3人	4人	4人
地域密着型サービス	70人	72人	70人	69人	63人	65人	65人
第1号被保険者	70人	72人	69人	68人	62人	65人	65人
第2号被保険者	0人	0人	1人	1人	1人	0人	0人
施設サービス	77人	74人	71人	81人	84人	96人	107人
第1号被保険者	76人	73人	69人	78人	81人	93人	104人
第2号被保険者	1人	1人	2人	3人	3人	3人	3人
利用率	85.17%	87.02%	82.57%	84.55%	82.26%	85.94%	83.02%

【居宅サービス】

- 通所リハビリテーションゆう（定員60人） ■南幌みどり苑デイサービスセンター（定員25人） ■訪問看護ステーションマーガレット
- 訪問介護ステーションおひさま ■訪問リハビリテーションRe:ハッスル ■訪問リハビリテーション（町立病院）

【地域密着型サービス】

- グループホーム（4か所）～福音の家（定員9人）、鶴城の郷（定員18人）、なかま（定員9人）、みどり野の郷（定員9人）
- 認知症対応型通所介護 ～デイサービスセンターみどり野（定員12人）

【施設サービス】

- 特別養護老人ホーム 南幌みどり苑（定員70人）、■介護老人保健施設 ゆう（定員70人）

第8・9期介護保険事業計画・高齢者福祉計画の主な事業の実績

■目標1:いきいき暮らす地域づくり

(1)生きがい活動の充実と生涯学習活動の推進

【継続H27～】地域づくりサロン事業〈地域包括支援センター:地域支援事業〉

地域住民やボランティア等の協働により、地域の高齢者が気軽に立ち寄り、集える場としてカフェサロンを運営しています。仲間づくりや生きがいづくりを目的として活動しており、サロン参加者からの声に耳を傾け、地域課題の発見に努め、介護予防の取り組みの場としても活用できるよう支援しています。

(令和2年度より社会福祉協議会へ委託)



区 分		R4	進捗率	R5	進捗率	R6	進捗率
開催場所数(箇所)	計画	7	100%	8	88%	8	88%
	実績	7		7		7	
延べ参加者数(人)	計画	1,540	—	2,200	87%	2,100	89%
	実績	1,840		1,919		1,869	
開催回数(回)※参考	実績	131	—	142	—	141	—

【継続H27～】高齢者いきいき健康マージャン〈地域包括支援センター:地域支援事業〉

賭けない、吸わない、飲まないを基本方針とし、高齢者の仲間づくりや老化防止を図ることを目的に、いきいき健康マージャンを実施しています。

マージャンを行うことで、高齢者の仲間づくり、生き甲斐づくり及び老化防止に貢献し、いきいきと暮らせる高齢者の健康づくりを推進していきます。

(令和2年度より社会福祉協議会へ委託)

#VALUE!

区 分		R4	進捗率	R5	進捗率	R6	進捗率
開催回数(回)	計画	48	58%	48	96%	46	102%
	実績	28		46		47	
延べ参加者数(人)	計画	1,440	40%	1,680	79%	1,300	114%
	実績	582		1,331		1,484	

(2) 社会参加の推進

【継続H28～】介護支援ボランティアポイント事業〈地域包括支援センター：地域支援事業〉

介護施設や社会福祉協議会、地域包括支援センターが行う介護予防事業等でボランティア活動に参加した高齢者等にポイントを付与し、高齢者自身の社会参加や社会貢献を促し、自身の健康増進や介護予防を推進しています。

(令和2年度より社会福祉協議会へ委託)



区 分		R4	進捗率	R5	進捗率	R6	進捗率
登録者数（人）	計画	120	80%	120	84%	100	93%
	実績	96		101		93	

■目標2：健康で暮らす地域づくり

(1) 介護予防の推進

【継続】男の料理教室〈地域包括支援センター：地域支援事業〉

男性の買い物、料理など食生活を自主的に送るための機会づくり、健康や栄養に関する講話を実施しています。
講話を通じて、体の疑問や不安を解決できるよう、体を守るために何をしたら良いか、選択力を持つことを目的に支援しています。



区 分		R4	進捗率	R5	進捗率	R6	進捗率
開催回数（回）	計画	12	0%	12	42%	6	100%
	実績	0		5		6	
延べ参加者数（人）	計画	96	0%	96	69%	90	79%
	実績	0		66		71	

【継続】快足シャキッと倶楽部〈地域包括支援センター：地域支援事業〉

運動指導員による筋力トレーニング、ストレッチを中心とした軽運動や健康講話を行い、運動機能の維持・向上を図っています。
楽しく身体を動かすことで継続した運動となり健康寿命の延伸に繋がり、参加者同士やスタッフとの交流も図られ、社会関係が豊かになることから、継続して実施できるよう環境の整備を行っていきます。

#VALUE!

区 分		R4	進捗率	R5	進捗率	R6	進捗率
開催回数（回）	計画	108	80%	108	104%	112	100%
	実績	86		112		112	
延べ参加者数（人）	計画	2,040	70%	2,040	93%	1,900	127%
	実績	1,423		1,889		2,408	

【継続R3】 地域リハビリテーション活動支援事業〈地域包括支援センター：地域支援事業〉

町民が自分の健康・身体状況に適したリハビリテーションを利用しながら、自分らしい生活を送ることができることを目的に、老人クラブやカフェサロンなど、元気高齢者の集まりにリハビリ専門職員等を派遣し、介護予防に資する知識の普及や技術への助言、レクリエーションなどを行うことで、地域での介護予防の取り組みを支援しています。

#VALUE!

区 分		R4	進捗率	R5	進捗率	R6	進捗率
開催回数（回）	計画	18	44%	20	50%	12	100%
	実績	8		10		12	

【継続R1】 ふまねっと事業〈地域包括支援センター：地域支援事業〉

歩行機能の改善やバランス機能の向上、さらに認知機能にも効果的であり、高齢者に喜ばれ、各サロンや老人会での集まりで実施しています。
手拍子や音楽に合わせて歩く運動であることから、参加者みんなで楽しめる運動ということで人気があり、地域で活動を広げていけるよう周知し事業の推進をしています。（令和2年度より社会福祉協議会へ委託）



区 分		R4	進捗率	R5	進捗率	R6	進捗率
開催回数・参加者人数	計画	—	—	—	—	—	—
	回数	29		24		20	
	実績	357		283		241	

【継続H27～】 高齢者水中運動事業〈地域包括支援センター：地域支援事業〉

生活習慣病の改善や介護予防を目的に、町民プールを活用し行っており、膝や腰が悪かったり、陸上での運動が困難な方でも比較的容易に運動ができ、筋力の維持向上や心肺機能の向上が得られます。
毎年4月から9月までを実施期間としています。

#VALUE!

区 分		R4	進捗率	R5	進捗率	R6	進捗率
開催回数（回）	計画	31	61%	31	52%	16	100%
	実績	19		16		16	
延べ参加者数（人）	計画	300	26%	300	38%	130	95%
	実績	77		114		123	

(2)生活習慣病予防の推進

【継続】家庭訪問〈地域包括支援センター：地域支援事業〉

高齢者の自宅に保健師や管理栄養士等が訪問し介護、健康、栄養、生活に関する相談や指導を行います。閉じこもりや虚弱、初期の認知症等の高齢者の相談に早期に対応できるよう、民生委員や老人クラブなど地域の方と連携し支援を行っています。

区 分		R4	前年比	R5	前年比	R6	前年比
新規件数（人）	実績	501	2%	446	-11%	527	18%
継続件数（人）	実績	248	-22%	339	37%	383	13%
合 計（人）	実績	749	-8%	785	5%	910	16%

【継続】健康教室〈地域包括支援センター：地域支援事業〉

保健師、管理栄養士が老人クラブや会合などに出向き、健康増進や介護予防に関する知識の普及啓発活動をし、参加者が主体的に自分の健康状態に関心を持ち、日頃の生活で正しい知識を活かすことができるよう支援を行っています。

区 分		R4	前年比	R5	前年比	R6	前年比
開催回数（回）	実績	27	200%	20	-26%	16	-20%
延べ参加者数（人）	実績	524	127%	422	-19%	360	-15%

【継続】予防接種事業（高齢者インフルエンザ予防接種）〈町：保健福祉課〉

インフルエンザの感染予防のために、65歳以上の高齢者を対象に予防接種にかかる費用を助成しています。

区 分		R4	前年比	R5	前年比	R6	前年比
接種者数（人）	実績	1,221	-10%	1,249	2%	1,169	-6%

【継続】予防接種事業（高齢者肺炎球菌ワクチン予防接種）〈町：保健福祉課〉

肺炎球菌による肺炎の重症化を防止するため、65歳以上の高齢者を対象に予防接種にかかる費用を助成しています。（令和6年度より制度による対象者変更あり）

区 分		R4	前年比	R5	前年比	R6	前年比
接種者数（人）	実績	60	9%	64	7%	19	-70%

■目標3:安心して暮らす環境づくり

(1)生活支援サービスの充実

【継続】緊急通報装置設置事業〈町：保健福祉課〉

75歳以上の一人暮らしの方、おおむね65歳以上の一人暮らしの方で、健康状態・身体状況又は日常生活に支障がある方、65歳以上の高齢者夫婦のみの世帯で重度障がい者・要介護3以上の認定者と生活する方の自宅に緊急通報装置を設置し、消防南幌支署（24時間受診体制）との直通により、急病等の緊急時における迅速かつ適切な救急救助が整っています。



区 分		R4	前年比	R5	前年比	R6	前年比
新規設置件数（件）	実績	3	200%	3	0%	3	0%
年度末設置件数（件）	実績	86	-10%	76	-12%	74	-3%

【継続】 あんしんキット配布事業〈地域包括支援センター：地域支援事業〉

一人暮らしの高齢者及び高齢者のみの世帯等に緊急連絡先や主治医情報等を記入した用紙を入れて保管のできる「あんしんキット」容器を配布し、急病などで救急隊が駆け付けた際に、かかりつけ医療機関等を素早く確認できることで、迅速な救急対応に繋がっています。

情報内容の更新について、広報等での周知や保健師の訪問で確認を行っています。



区 分		R4	進捗率	R5	進捗率	R6	進捗率
設置人数（人）	計画	1,185	93%	1,215	94%	1,150	97%
	実績	1,102		1,138		1,114	
うち75歳以上への設置数（人）	計画	725	101%	765	99%	750	105%
	実績	729		760		788	
参 考		R4	前年比	R5	前年比	R6	前年比
新規配布数（人）	実績	34	-56%	91	168%	34	-63%
新規控え回収数（人）	実績	32	-27%	91	184%	34	-63%

【継続】 除雪サービス事業〈町：保健福祉課〉

70歳以上の高齢者のみの世帯又は障がい者のみの世帯で疾病、身体障がいにより、自力での除雪が困難な方に対し、除雪が行われた日に公道から自宅まで、又は公道除雪が終了後の自宅間口に残る雪の除雪を行い、身体的、精神的な軽減を図ると共に閉じこもりを防止します。

区 分（助成件数）		R4	前年比	R5	前年比	R6	前年比
公道（高齢者事業団）	実績	39	-5%	37	-5%	34	-8%
間口（道路維持組合）	実績	46	-15%	44	-4%	41	-7%
農家地区（農業法人）	実績	9	80%	8	-11%	9	13%
合計		94	-6%	89	-5%	84	-6%

【継続】 高齢者等屋根雪下し助成事業〈町：保健福祉課〉

高齢者世帯等、自力での雪下ろしが困難な高齢者等における住宅屋根の雪下ろしに際し、かかった費用の一部を助成し、冬の暮らしの安全確保を図っています。

区 分		R4	前年比	R5	前年比	R6	前年比
利用登録数（人）	実績	12	33%	16	33%	10	-38%
助成件数（件）	実績	8	-20%	11	38%	4	-64%

【継続】 成年後見制度利用支援事業〈町：保健福祉課〉

認知症などの理由で判断能力が不十分なため、財産管理、施設入所の契約締結等が困難となる恐れがある場合に、制度利用についての相談、申立てに要する費用や成年後見人の報酬の助成を行い利用の支援を行っています。

区 分		R4	前年比	R5	前年比	R6	前年比
新規支援者件数（人）	実績	0	—	0	—	0	—

【継続】 シルバーハウジング生活援助員派遣事業〈地域包括支援センター：地域支援事業〉

ひとり暮らしの高齢者や高齢者世帯のみの方が要介護状態となった時に、安心して生活ができるようバリアフリー化や、緊急通報装置が設置された道営のシルバーハウジングに住んでいる高齢者に、生活援助員が生活指導や相談、安否の確認、一時的な家事援助、緊急時の対応など、必要に応じてサポートを行い、自立して安全で快適な生活を営むことができるよう支援を行っています。

区 分		R4	前年比	R5	前年比	R6	前年比
世帯数（世帯）		20	—	20	—	20	—
入居数（世帯）	実績	20	11%	20	0%	20	0%
生活相談（延件数）	実績	205	32%	174	-15%	166	-5%
生活援助（延件数）	実績	164	-35%	249	52%	312	25%

【継続R3～】 オンデマンド型交通事業〈まちづくり課〉

令和3年度10月より、AIを活用した地域交通システム（オンデマンド型交通）が導入され、外出しやすい環境の整備に向けて体制が整備されました。
スマートフォンを利用した予約や相乗りが基本となっており、移動手段のない高齢者においては、利用やアプリについてなど支援を行っています。

区 分		R4	前年比	R5	前年比	R6	前年比
延利用者数（人）		8,941	—	9,614	—	10,181	—

※利用者数は大人・障がい者・介添え人の人数

(2) 認知症高齢者の支援

【継続H29～】 認知症サポーター養成講座〈地域包括支援センター：地域支援事業〉

認知症について正しく学び、認知症高齢者の見守りや家族に対する理解を深め、認知症になっても暮らしやすい地域づくりを推進していきます。

区 分		R4	進捗率	R5	進捗率	R6	進捗率
サポーター数（人）	計画	1,590	95%	1,660	94%	1,600	102%
	実績	1,509		1,567		1,624	

【継続H29～】 認知症高齢者等SOSネットワーク事業〈地域包括支援センター：地域支援事業〉

行方不明の心配のある高齢者を事前に登録し、所在不明となった高齢者などを迅速に保護するため、関係機関が相互に連携し、発見・保護と行方不明の捜索活動の円滑化や再発防止の支援を行っています。

区 分		R4	前年比	R5	前年比	R6	前年比
登録者数（人）	実績	37	-8%	39	5%	40	3%

【継続H29～】 認知症高齢者等位置情報機器貸与支援事業〈地域包括支援センター：地域支援事業〉

認知症により、行方不明のリスクがある高齢者に、GPS機能（位置情報端末機）を貸与し、行方不明時における位置情報の把握を行い、早期発見や見守りを行っています。

区 分		R4	前年比	R5	前年比	R6	前年比
登録者数（人）	実績	8	0%	8	0%	7	-13%

(3) 高齢者の住まいの安定的な確保

【継続】 養護老人ホーム入所措置事業〈町:保健福祉課〉

心身又は環境上の理由及び経済的な理由などにより、家庭における生活が困難な高齢者を養護老人ホームへ入所の支援を行うものです。この制度は、精神障がい者、あるいは養護者がいない、または養護者から虐待を受けているなど、多様な生活課題を抱える高齢者の生活を支援しています。

区 分		R4	前年比	R5	前年比	R6	前年比
新規措置数（人）	実績	0	—	0	—	0	—

【継続】 福祉用具相談・レンタル事業〈地域包括支援センター:地域支援事業〉

祉用具相談・レンタル事業 〈地域包括支援センター：地域支援事業〉
介護保険適用外の高齢者もしくは要支援・要介護認定者で退院、退所による在宅生活の移行のための外泊等、自立を支援するための福祉用具（ポータブルトイレ・シャワーチェア・四点杖）の相談や一時的な貸出しを行っています。

区 分		R4	前年比	R5	前年比	R6	前年比
利用数（件）	実績	20	-33%	13	-35%	11	-15%

■目標4: 高齢者を支える体制づくり

(1) 介護サービスの充実

【継続】 介護予防・日常生活支援総合事業〈地域包括支援センター:地域支援事業〉

高齢者が要介護状態になっても、可能な限り住み慣れた地域で継続して生活できるよう、本町では既存のサービスに加えて、住民主体による訪問型サービスBを展開し、要支援者や事業対象者に掃除、洗濯等の日常生活上の支援を行っています。

区 分		R4	進捗率	R5	進捗率	R6	進捗率
訪問型利用者数（人）	計画	77	179%	78	169%	180	62%
	実績	138		132		112	
通所型利用者数（人）	計画	222	81%	221	83%	228	59%
	実績	180		183		135	
訪問型B利用者数（人）	計画	35	34%	37	32%	24	50%
	実績	12		12		12	

【継続】 配食サービス事業〈地域包括支援センター:地域支援事業〉

低栄養にはなっていないものの、認知症、障がい、退院時の虚弱等の理由により食事の支度が困難な高齢者に対して、管理栄養士のアセスメントにより配食サービスを実施し高齢者の支援を行っています。

区 分		R4	前年比	R5	前年比	R6	前年比
配食数（食）	実績	6,673	3%	5,274	-21%	5,547	5%
実利用者数（人）	実績	27	-27%	39	44%	32	-18%

(2)在宅医療・介護連携の推進

【継続】在宅医療・介護連携事業〈保健福祉課〉

医療と介護を必要とする高齢者が、住み慣れた地域で暮らし続けることができるよう、多職種協働による各種会議を開催し、在宅医療と介護サービスの一体的な提供体制を図り、在宅高齢者の支援を行っています。

区 分		R4	前年比	R5	前年比	R6	前年比
保健福祉医療サービス調整推進会議	回数	10	11%	12	20%	12	0%
	延人数	154	26%	158	3%	169	7%
	件数	106	-8%	155	46%	175	13%

(3)地域包括ケアシステムの構築

【継続】地域ケア会議〈地域包括支援センター：地域支援事業〉

高齢者が、できるだけ住み慣れた地域で、自分らしく生活できるため、介護・医療・住まい・生活支援・介護予防が一体的に提供される地域包括ケアシステムを推進するため、各種会議を開催し高齢者における支援を行っています。

区 分		R4	前年比	R5	前年比	R6	前年比
地域包括ケア推進会議（回数）	実績	2	0%	2	0%	2	0%
地域包括ケア個別会議（件数）	実績	1	-50%	0	-100%	1	100%
自立支援型地域ケア個別会議（件数）	実績	5	67%	6	20%	6	0%

【継続】介護者のつどい事業〈地域包括支援センター：地域支援事業〉

認知症高齢者や要介護者を介護する家族等に対して、介護の知識や技術の習得、情報交換の機会を提供し、介護者同士の交流を行っており、介護する方が安心して利用できる制度などの情報提供やリフレッシュできるよう支援を行っています。

区 分		R4	前年比	R5	前年比	R6	前年比
延参加者数（人）	実績	14	-13%	31	121%	23	-26%

【継続】総合相談窓口〈地域包括支援センター：地域支援事業〉

介護サービス需要の増加や多様化に伴い、介護サービスのニーズも複雑化しており、サービス利用者の異なるニーズに応え、疑問や不安を解消し利用しやすい環境を整えることが必要となります。

本町では、サービスに関する情報等の初期相談をはじめ、医療、介護、住まい、生活支援、認知症の早期発見のための物忘れ相談など、多様な相談に対応しています。

区 分		R4	前年比	R5	前年比	R6	前年比
来所延べ件数（件）	実績	266	-28%	302	14%	332	10%
電話延べ件数（件）	実績	502	2%	614	22%	664	8%
その他件数（件）	実績	4	-56%	115	2775%	8	-93%

第9期介護保険事業計画「取組と目標」に対する自己評価シート

※「介護保険事業（支援）計画の進捗管理の手引き（平成30年7月30日厚生労働省老健局介護保険計画課）」の自己評価シートをもとに作成

第 9 期介護保険事業計画に記載の内容				R6年度（年度末実績）		
区分	現状と課題	第9期における具体的な取組	目標 （事業内容、指標等）	実施内容	自己評価	課題と対応策
① 自立支援・介護予防・重度化防止	町の高齢者数は今後も増加していくことより、介護が必要となる方も増えてくることが予想され、要支援・要介護状態に陥ることを予防するための取り組みが今後も必要となっています。	地域リハビリテーション活動支援事業の実施 老人クラブやカフェサロンなどの地域での集まりにリハビリ専門職等を派遣し、フレイル予防の知識の普及や運動、レクリエーションなどで身体を動かすことで、身近な地域での介護予防の取り組みを支援します。	年12回	計12回開催 実10団体で開催 【実施団体】 老人会 6回 実5団体 カフェサロン 2回 実1団体 その他 各1回 赤十字奉仕団 ボランティア登録者学習会 介護者サロン JA南幌女性部	○	計画通りの開催は達成できている。しかし、老人会やサロン活動においての利用が低迷傾向にある。この事業は、リハビリ専門職等の専門性を活かし、地域活動の場にリハビリの専門職派遣し介護予防の取り組みを強化する事業であり、実施した団体や参加者からは好評を得ている。 自立支援・介護予防の目的達成のため、今後も周知に努め専門職と調整を図り事業を推進していく。
① 自立支援・介護予防・重度化防止	年齢が高くなるほど要支援や要介護の認定率も高くなる傾向にあることから、在宅医療を含め、医療と介護の連携を強化し、過不足のないサービスを適切に提供できるよう働きかけを行い、効果的・効率的な介護給付を推進します。 介護サービスの質の確保及び向上では、従業者の専門性の向上と介護人材の育成・確保に取り組み、利用者が円滑に利用できる環境づくりに努めます。	自立支援型地域ケア個別会議の開催 高齢者がその人らしく普通に生活するための手段を話し合う場として、地域の専門職から助言を得ることで、高齢者の生活行為の課題等を明らかにし、介護予防に資するケアプラン作成とそのケアプランに即したケアの提供を行うことなどを目的としています。	年6回	計6回開催 うち2回は講師を招き、実際の会議開催と自立に向けたケアマネジメント学習会を実施した。	○	医療・介護・保健に関わる従事者を参集し予定通り開催できた。関係者多職種による会議や講師の講評を受け、自立に向けたケアマネジメントについて学習を深める機会となっていることは、ケアマネジメントの質の向上になっていると評価する。
② 給付適正化	高齢者人口の増加に伴い、介護保険サービスの利用者及び介護給付費の増大が見込まれる中、不適切なサービス提供について見直し、適切な保険料水準を維持することが重要です。 適切なマネジメントにより、介護保険サービス利用者が真に必要なとするサービスを見極め、事業者がルールに従って適正にサービスを提供するよう促します。	主要3事業（要介護認定の適正化、ケアプランの点検、縦覧点検・医療情報との突合）を実施し、第9期計画期間における適正化に努めます。	要介護認定の適正化 ○認定調査票の点検割合 100% ○二次判定における変更率の分析 年1回 ケアプランの点検 ○1事業所あたりのケアプランチェック数 年2件 ○住宅改修施工内容の点検割合 100% ○福祉用具購入・福祉用具貸与理由書の確認割合 100% 医療情報との突合・縦覧点検 ○医療情報突合回数 100% ○縦覧点検回数 100%	要介護認定の適正化 ○認定調査票の点検 100% 認定調査票と特記事項の整合性や判断基準等を点検し確認した。 ○二次判定における変更率の分析 認定審査会における認定結果について分析。データーを基に、他自治体との比較と状況把握を年1回行った。 ケアプランの点検 ○町内1ヶ所の指定居宅介護支援事業所を訪問し、介護支援専門員との面談を通じて、自立支援に資するケアマネジメントの普及啓発を推進し、支援の質の向上を図った。 ○住宅改修施工内容の点検・福祉用具購入・福祉用具貸与理由書の確認 100%実施した。住宅改修・福祉用具購入の給付適正化のため、申請内容の審査を綿密に行うとともに、申請者（本人、家族、住宅改修理由書作成者、工事業者など）に助言・指導を行った。 医療情報との突合・縦覧点検 介護給付（介護報酬）及び医療給付（診療報酬）の情報を突合し、点検を行うようしていたが十分に行うことができなかった。	△	給付担当職員と保健師との間で、国保連合会からのデータを有効に用いて確認を行っていくといった対応をとり改善をはかる。

介護保険計画給付実績比較表

(単位：千円)

	令和４年度（第８期）						令和５年度（第８期）						令和６年度（第９期）					
	計画値		実績値		比較		計画値		実績値		比較		計画値		実績値		比較	
	件数	金額	件数	金額	件数	金額	件数	金額	件数	金額	件数	金額	件数	金額	件数	金額	件数	金額
居宅サービス	9,276	293,726	9,072	246,765	△ 204	△ 46,961	9,408	296,489	9,231	242,117	△ 177	△ 54,372	9,960	279,230	9,965	259,938	5	△ 36,551
訪問介護	588	46,147	474	27,599	△ 114	△ 18,548	600	46,803	545	27,636	△ 55	△ 19,167	552	28,104	604	31,255	52	△ 15,548
訪問入浴介護	60	4,269	39	2,209	△ 21	△ 2,060	60	4,269	34	2,183	△ 26	△ 2,086	60	3,038	31	2,021	△ 29	△ 2,248
訪問看護	816	25,641	695	18,300	△ 121	△ 7,341	828	25,939	672	17,433	△ 156	△ 8,506	744	18,586	741	21,669	△ 3	△ 4,270
訪問リハビリテーション	240	6,568	305	8,005	65	1,437	240	6,568	286	7,431	46	863	264	7,614	386	8,680	122	2,112
通所介護	660	46,918	744	52,419	84	5,501	660	46,918	726	52,352	66	5,434	768	58,462	658	48,626	△ 110	1,708
通所リハビリテーション	1,152	61,645	977	47,509	△ 175	△ 14,136	1,164	62,384	981	48,635	△ 183	△ 13,749	1,056	58,299	1,116	54,010	60	△ 8,374
短期入所生活介護	84	8,691	115	11,483	31	2,792	84	8,691	174	12,041	90	3,350	180	14,195	216	17,501	36	8,810
短期入所療養介護	168	12,789	102	8,598	△ 66	△ 4,191	168	12,789	72	5,859	△ 96	△ 6,930	120	8,970	47	2,729	△ 73	△ 10,060
特定施設入居者生活介護	132	22,843	95	14,401	△ 37	△ 8,442	132	22,843	80	9,536	△ 52	△ 13,307	120	17,282	82	10,043	△ 38	△ 12,800
福祉用具貸与	1,764	14,909	1,759	13,586	△ 5	△ 1,323	1,836	15,620	1,872	15,288	36	△ 332	2,160	17,059	1,901	16,702	△ 259	1,082
居宅療養管理指導	432	4,388	656	4,127	224	△ 261	432	4,388	646	4,360	214	△ 28	660	6,028	1,028	6,788	368	2,400
居宅介護支援	3,096	35,472	3,030	34,334	△ 66	△ 1,138	3,120	35,831	3,047	34,331	△ 73	△ 1,500	3,180	36,355	3,065	35,507	△ 115	△ 324
特定福祉用具購入費	36	682	52	2,416	16	1,734	36	682	60	3,242	24	2,560	36	1,747	58	2,017	22	1,335
住宅改修費	48	2,764	29	1,779	△ 19	△ 985	48	2,764	36	1,790	△ 12	△ 974	60	3,491	32	2,390	△ 28	△ 374
地域密着型サービス	1,032	180,933	817	163,447	△ 215	△ 17,486	1,032	180,933	801	169,478	△ 231	△ 11,455	801	169,478	774	166,595	△ 102	△ 14,338
認知症対応型共同生活介護	528	136,350	529	134,326	1	△ 2,024	528	136,350	524	137,093	△ 4	743	528	141,870	523	137,596	△ 5	1,246
認知症対応型通所介護	384	35,667	230	25,015	△ 154	△ 10,652	384	35,667	218	25,204	△ 166	△ 10,463	240	28,992	182	19,562	△ 58	△ 16,105
小規模多機能型居宅介護	12	3,091	12	1,517	0	△ 1,574	12	3,091	29	5,156	17	2,065	48	7,521	23	5,029	△ 25	1,938
看護小規模多機能型居宅介護	0	0	0	0	0	0	0	0	0	0	0	0	0	0	0	0	0	0
定期巡回・随時対応型訪問介護看護	12	1,405	5	444	△ 7	△ 961	12	1,405	3	207	△ 9	△ 1,198	24	2,984	15	1,812	△ 9	407
地域密着型通所介護	96	4,420	41	2,146	△ 55	△ 2,274	96	4,420	27	1,818	△ 69	△ 2,602	36	1,655	31	2,596	△ 5	△ 1,824
施設サービス	1,032	270,069	1,028	272,062	△ 4	1,993	1,056	276,030	1,057	282,565	1	6,535	1,140	318,841	1,250	347,877	110	71,847
介護老人福祉施設	708	177,115	679	170,076	△ 29	△ 7,039	720	179,936	691	172,694	△ 29	△ 7,242	732	187,246	745	192,081	13	12,145
介護老人保健施設	312	90,104	349	101,986	37	11,882	324	93,244	362	109,426	38	16,182	396	126,886	489	153,289	93	60,045
介護療養型医療施設	12	2,850	0	0	△ 12	△ 2,850	12	2,850	4	445	△ 8	△ 2,405	12	4,709	16	2,507	4	△ 343
その他	0	40,914	0	42,280	0	1,366	0	41,715	0	44,626	0	2,911	0	49,663	0	47,690	0	5,975
審査支払手数料		683		637	0	△ 46		695		635	0	△ 60		732		694	0	△ 1
高額介護サービス等費		18,414		20,921	0	2,507		18,795		22,406	0	3,611		25,141		23,822	0	5,027
特定入居者介護サービス等費		21,817		20,722	0	△ 1,095		22,225		21,585	0	△ 640		23,790		23,174	0	949
合計	11,340	785,642	10,917	724,554	△ 423	△ 61,088	11,496	795,167	11,089	738,786	△ 407	△ 56,381	11,976	830,756	11,989	822,099	13	△ 8,657

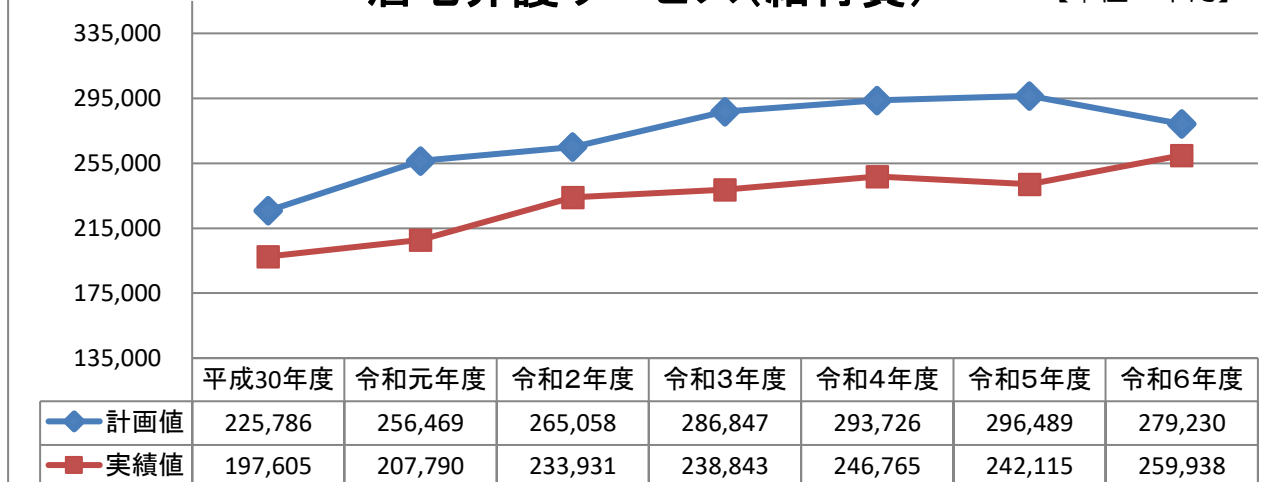
①居宅介護サービス

居宅介護サービスの件数は計画値と同等の値で推移されている。

給付費は令和5年度と比較し増加しているが、1件あたりの給付費が計画値を下回っているため、給付費も計画値を下回っている。

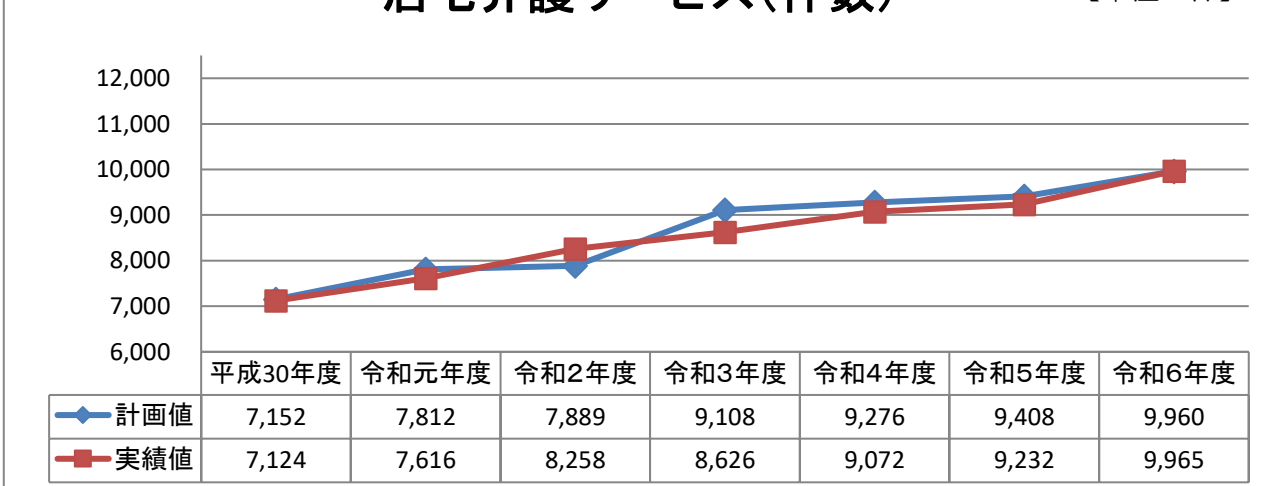
居宅介護サービス(給付費)

【単位：千円】



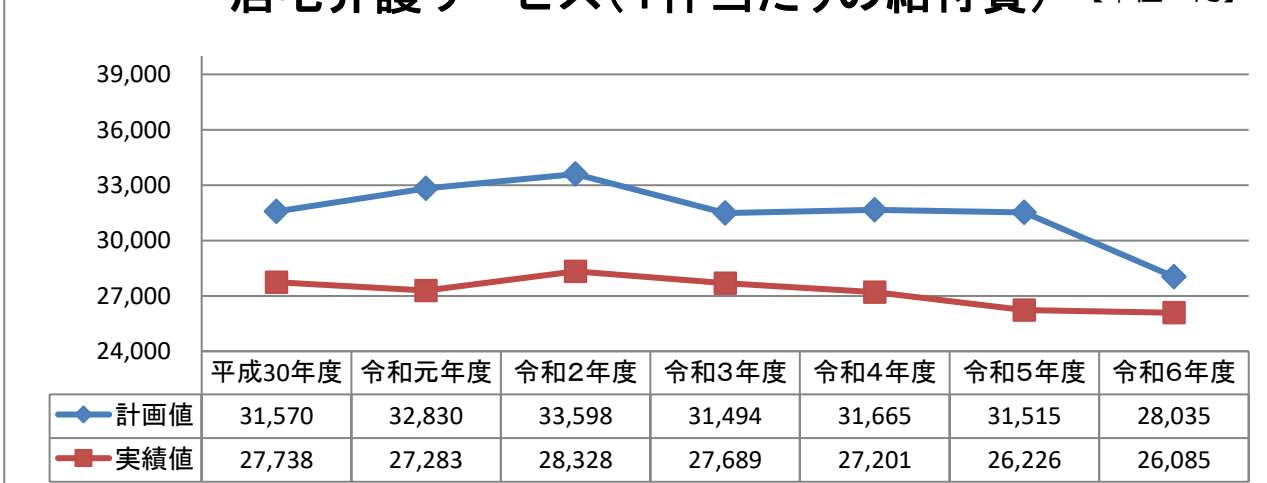
居宅介護サービス(件数)

【単位：件】



居宅介護サービス(1件当たりの給付費)

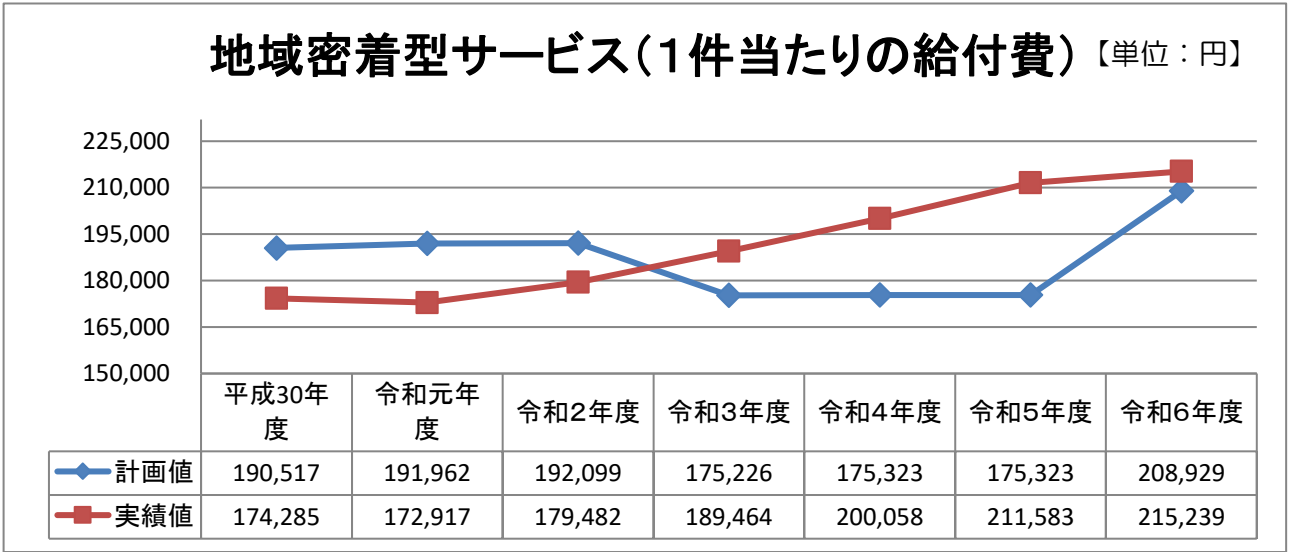
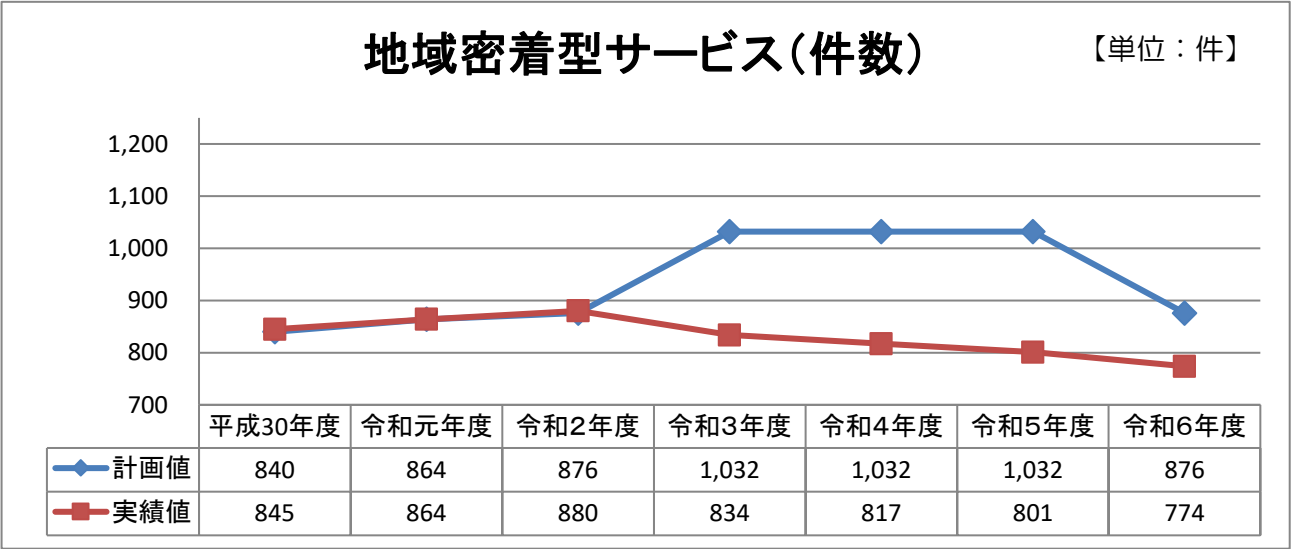
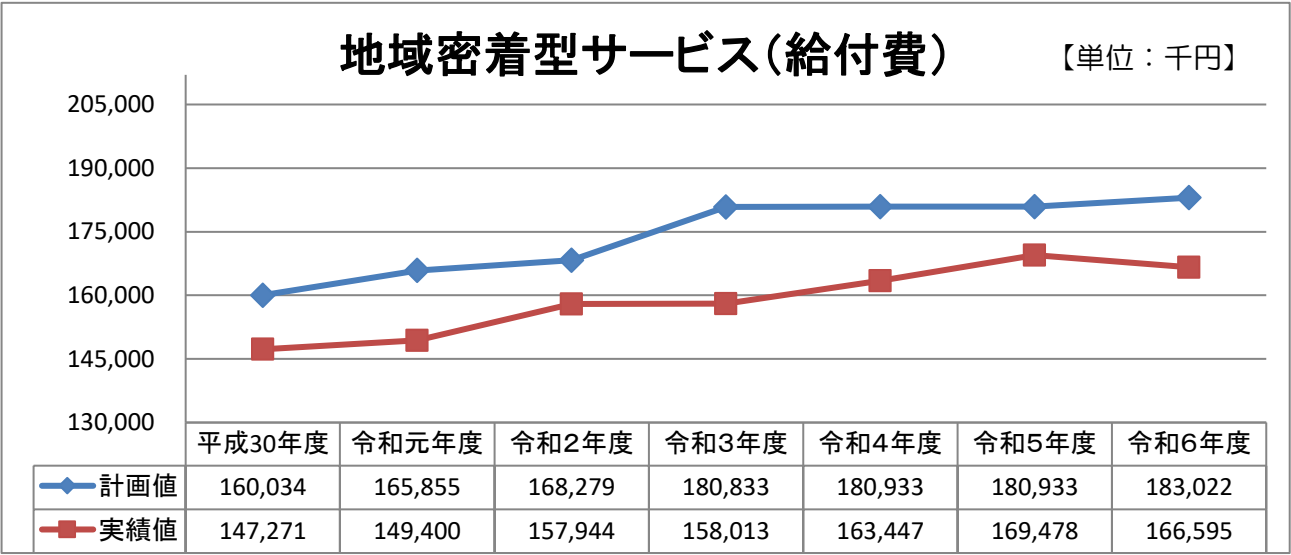
【単位：円】



②地域密着型サービス

地域密着型サービスは、主に町内に4ヶ所あるグループホーム入所の給付となり、給付費は、令和5年度に比べ、減少している。

件数は減少傾向だが、1件あたりの給付費は増加傾向である。



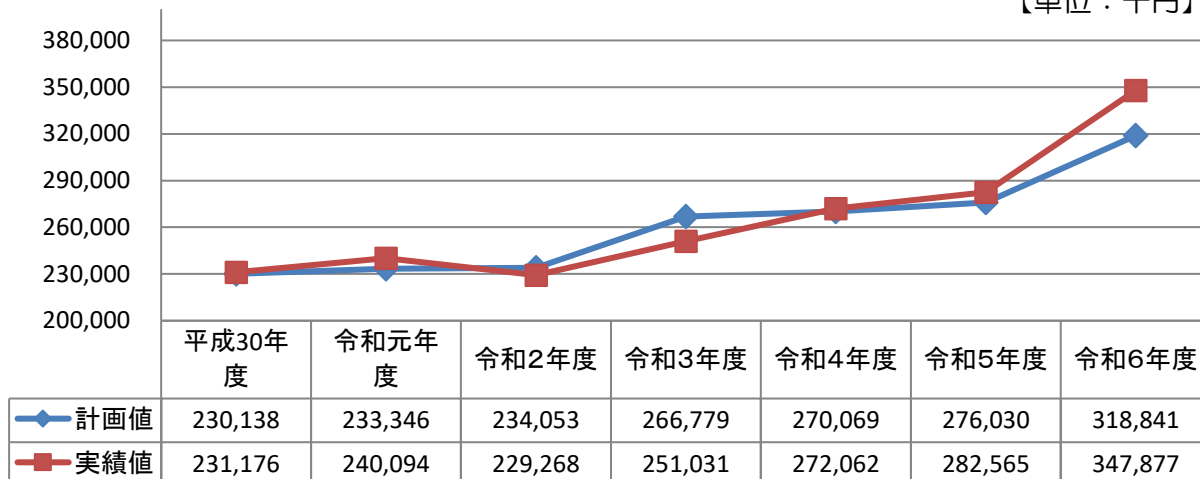
③施設介護サービス

施設介護サービス費は、計画値を上回る給付となった。

給付費が増加した要因としては、件数の増加、認定度の重度化等が挙げられる。

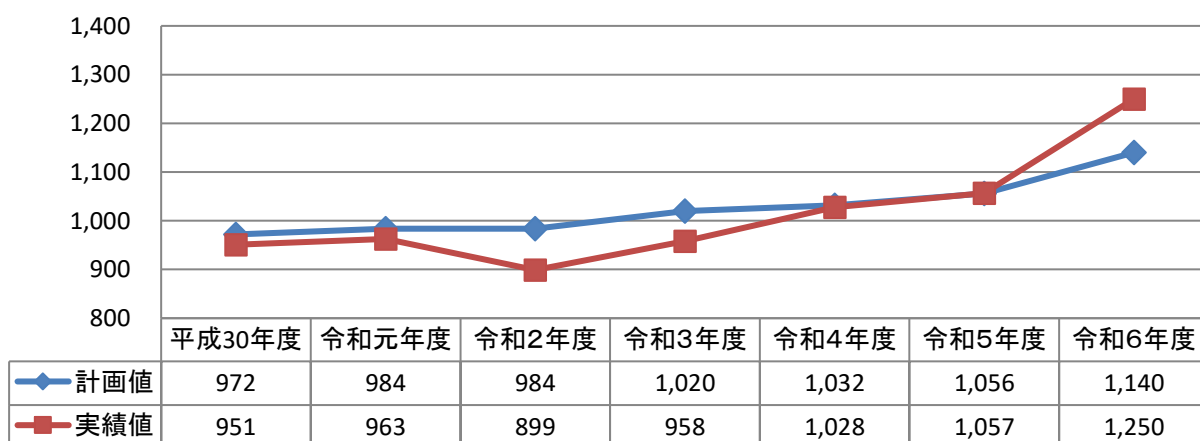
施設介護サービス(給付費)

【単位：千円】



施設介護サービス(件数)

【単位：件】



施設介護サービス(1件当たりの給付費) 【単位：円】

