

令和 3 年 度

南 幌 町 病 院 事 業 会 計 決 算 書

南 幌 町

目 次

令和3年度南幌町病院事業決算報告書	1	P
令和3年度南幌町病院事業損益計算書	4	P
令和3年度南幌町病院事業貸借対照表	6	P
令和3年度南幌町病院事業剰余金計算書	8	P
令和3年度南幌町病院事業欠損金処理計算書	9	P
(附属資料)		
令和3年度南幌町病院事業報告書	10	P
令和3年度キャッシュ・フロー計算書	18	P
注 記 事 項	19	P
収 益 費 用 明 細 書	20	P
資 本 費 用 明 細 書	23	P
固 定 資 産 明 細 書	24	P
企 業 債 明 細 書	25	P

令和3年度南幌町病院事業決算報告書

(1) 収益的収入及び支出

収入

区 分	予 算 額			合 計	決 算 額	予 算 額 に 比 べ 決 算 額 の 増 減
	当初予算額	補正予算額	地方公企法第24条 第3項の規定による 支出額に係る財源 充 当 額			
第1款 病院事業収益	774,004,000 円	9,183,000 円	円	783,187,000 円	804,693,487 円	21,506,487 円
第1項 医業収益	514,849,000	△ 6,071,000		508,778,000	529,555,818	20,777,818
1目 入院収益	335,800,000	△ 30,660,000		305,140,000	310,164,073	5,024,073
2目 外来収益	89,137,000	20,265,000		109,402,000	120,922,441	11,520,441
3目 その他医業収益	89,912,000	4,324,000		94,236,000	98,469,304	4,233,304
第2項 医業外収益	259,155,000	15,254,000		274,409,000	275,117,569	708,569
1目 受取利息配当金	1,000	0		1,000	1,404	404
2目 患者外給食収益	1,280,000	0		1,280,000	1,198,000	△ 82,000
3目 他会計負担金	31,000	△ 16,000		15,000	15,000	0
4目 他会計繰入金	232,019,000	10,520,000		242,539,000	241,383,000	△ 1,156,000
5目 その他医業外収益	6,065,000	0		6,065,000	6,284,760	219,760
6目 長期前受金戻入	19,759,000	0		19,759,000	19,750,405	△ 8,595
7目 補助金	0	4,750,000		4,750,000	6,485,000	1,735,000
第3項 特別利益	0	0		0	20,100	20,100
1目 その他特別利益	0	0		0	20,100	20,100

支 出

区 分	予 算 額						小 計	合 計	決 算 額	地方公企法 第26条第2項 の規定による 繰 越 額	不 用 額
	当初予算額	補正予算額	予備費 支出額	流 用 増 減	地方公企法 第24条第3項 の規定による 支 出 額	地方公企法 第26条第2項 の規定による 繰 越 額					
第1款 病院事業費用	755,975,000 円	1,877,000 円	円	円	円	757,852,000 円	円	757,852,000 円	721,099,067 円	円	36,752,933 円
第1項 医業費用	751,771,000	1,877,000				753,648,000		753,648,000	717,337,969		36,310,031
1目 給与費用	476,691,000	△ 4,930,000				471,761,000		471,761,000	458,864,669		12,896,331
2目 材料費	51,085,000	△ 4,000,000				47,085,000		47,085,000	40,055,318		7,029,682
3目 経費	168,482,000	8,707,000				177,189,000		177,189,000	162,384,536		14,804,464
4目 減価償却費	52,613,000	0				52,613,000		52,613,000	52,603,761		9,239
5目 資産減耗費	1,200,000	2,100,000				3,300,000		3,300,000	3,121,126		178,874
6目 研究研修費	1,700,000	0				1,700,000		1,700,000	308,559		1,391,441
第2項 医業外費用	4,103,000	0				4,103,000		4,103,000	3,761,098		341,902
1目 支払利息及び企業債 取 扱 諸 費	297,000	△ 250,000				47,000		47,000	21,404		25,596
2目 患者外給食材料費	1,306,000	0				1,306,000		1,306,000	1,170,994		135,006
3目 雑損失	2,500,000	250,000				2,750,000		2,750,000	2,568,700		181,300
第3項 特別損失	1,000	0				1,000		1,000	0		1,000
1目 過年度損益修正損	1,000	0				1,000		1,000	0		1,000
第4項 予備費	100,000	0				100,000		100,000	0		100,000
1目 予備費	100,000	0				100,000		100,000	0		100,000

(2) 資本的収入及び支出
収入

区 分	予 算 額						決 算 額	予算額に比べ決算額の増減
	当初予算額	補正予算額	小 計	地方公企 法第26条の規 定による繰 越額に係る 財源充当額	継 続 費 運次繰越額 に係る財源 充 当 額	合 計		
第1款 資本的収入	51,326,000 円	2,900,000 円	54,226,000 円	円	円	54,226,000 円	53,420,000 円	△ 806,000 円
第1項 出 資 金	21,748,000	0	21,748,000			21,748,000	21,748,000	0
1目 出 資 金	21,748,000	0	21,748,000			21,748,000	21,748,000	0
第2項 繰 入 金	2,948,000	0	2,948,000			2,948,000	2,937,000	△ 11,000
1目 繰 入 金	2,948,000	0	2,948,000			2,948,000	2,937,000	△ 11,000
第3項 企 業 債	25,700,000	2,900,000	28,600,000			28,600,000	27,800,000	△ 800,000
1目 企 業 債	25,700,000	2,900,000	28,600,000			28,600,000	27,800,000	△ 800,000
第4項 補 助 金	930,000	0	930,000			930,000	935,000	5,000
1目 補 助 金	930,000	0	930,000			930,000	935,000	5,000

支 出

区 分	予 算 額							決 算 額	翌年度繰越額			不 用 額
	当初予算額	補正予算額	流 用 増減額	小 計	地方公企 法第26条の規 定による繰 越 額	継 続 費 運次繰越額	合 計		地方公企 法第26 条の規定 による繰 越 額	継 続 費 運 次 繰 越 額	合 計	
第1款 資本的支出	62,309,000 円	2,970,000 円	円	65,279,000 円	円	円	65,279,000 円	64,419,403 円	円	円	円	859,597 円
第1項 建設改良費	29,688,000	2,970,000		32,658,000			32,658,000	31,798,800				859,200
1目 固定資産購入費	27,048,000	2,970,000		30,018,000			30,018,000	29,180,800				837,200
2目 病院事業整備費	2,640,000	0		2,640,000			2,640,000	2,618,000				22,000
第2項 企業債償還金	32,621,000	0		32,621,000			32,621,000	32,620,603				397
1目 企業債償還金	32,621,000	0		32,621,000			32,621,000	32,620,603				397

令和3年度 南幌町病院事業損益計算書

(平成3年4月1日～令和4年3月31日)

1	医業収益	円	円	円
	(1) 入院収益	310,164,073		
	(2) 外来収益	120,922,441		
	(3) その他医業収益	<u>98,469,304</u>	529,555,818	
2	医業費用			
	(1) 給与費	458,864,669		
	(2) 材料費	40,055,318		
	(3) 経費	162,384,536		
	(4) 減価償却費	52,603,761		
	(5) 資産減耗費	3,121,126		
	(6) 研究研修費	<u>308,559</u>	<u>717,337,969</u>	
	医業損失			187,782,151
3	医業外収益			
	(1) 受取利息配当金	1,404		
	(2) 患者外給食収益	1,198,000		
	(3) 他会計負担金	15,000		
	(4) 他会計繰入金	241,383,000		
	(5) その他医業外収益	6,284,760		
	(6) 長期前受金戻入	19,750,405		
	(7) 補助金	<u>6,485,000</u>	275,117,569	

4	医 業 外 費 用			
	(1) 支払利息及び企業債取扱諸費	21,404		
	(2) 患者外給食材料費	1,170,994		
	(3) 雑 損 失	<u>2,568,700</u>	<u>3,761,098</u>	<u>271,356,471</u>
	経 常 利 益			83,574,320
5	特 別 利 益			
	(1) その他特別利益	<u>20,100</u>	20,100	
6	特 別 損 失			
	(1) 過年度損益修正損	<u>0</u>	<u>0</u>	<u>20,100</u>
	当 年 度 純 利 益			83,594,420
	前 年 度 繰 越 欠 損 金			<u>823,720,454</u>
	当 年 度 未 処 理 欠 損 金			<u><u>740,126,034</u></u>

令和3年度 南 幌 町 病 院 事 業 貸 借 対 照 表

(令和4年3月31日)

資 産 の 部

1 固 定 資 産	円	円	円	円
(1) 有 形 固 定 資 産				
イ 土 地		13,453,636		
ロ 建 物	1,587,785,016			
減価償却累計額	<u>1,115,448,744</u>	472,336,272		
ハ 構 築 物	66,940,000			
減価償却累計額	<u>63,593,000</u>	3,347,000		
ニ 器 械 及 び 備 品	303,601,292			
減価償却累計額	<u>168,347,672</u>	135,253,620		
ホ 車 両	2,591,716			
減価償却累計額	<u>387,202</u>	2,204,514		
有形固定資産合計			626,595,042	
(2) 無 形 固 定 資 産				
イ 電 話 加 入 権		<u>153,100</u>		
無形固定資産合計			<u>153,100</u>	
固 定 資 産 合 計				626,748,142
2 流 動 資 産				
(1) 現 金 ・ 預 金			229,115,518	
(2) 未 収 金			82,911,428	
(3) 貯 蔵 品				
イ 薬 品		1,141,901		
ロ 診 療 材 料		471,945		
貯 蔵 品 合 計			<u>1,613,846</u>	
流 動 資 産 合 計				<u>313,640,792</u>
資 産 合 計				<u><u>940,388,934</u></u>

負 債 の 部

3 固 定 負 債				
(1) 企 業 債				
イ 建設改良費等の財源に 充てるための企業債		<u>167,687,859</u>	<u>167,687,859</u>	
固 定 負 債 合 計				167,687,859

4	流動負債			
	(1) 一時借入金		0	
	(2) 企業債			
	イ 建設改良費等の財源に 充てるための企業債	<u>34,823,444</u>	<u>34,823,444</u>	
	(3) 未払金		49,634,022	
	(4) 引当金			
	イ 賞与引当金	24,580,253		
	ロ 法定福利費引当金	<u>4,693,948</u>	<u>29,274,201</u>	
	(5) その他流動負債			
	イ 未払消費税	1,945,800		
	ロ 預り金	<u>2,940,893</u>	<u>4,886,693</u>	
	流動負債合計			118,618,360
5	繰延収益			
	(1) 長期前受金		611,881,168	
	(2) 長期前受金収益化累計額		<u>△419,224,092</u>	
	繰延収益合計			192,657,076
	負債合計			<u>478,963,295</u>
		資	本	の
		部		
6	資本金			
	(1) 自己資本金			
	イ 固有資本金	35,033,000		
	ロ 再評価組入資本金	1,884,800		
	ハ 繰入資本金	1,074,032,474		
	ニ 組入資本金	<u>90,601,399</u>		
	自己資本金合計		<u>1,201,551,673</u>	
	資本金合計			1,201,551,673
7	剰余金			
	(1) 資本剰余金		0	
	(2) 欠損金			
	イ 繰越欠損金	823,720,454		
	ロ 当年度純利益	<u>83,594,420</u>		
	欠損金合計		<u>740,126,034</u>	
	剰余金合計			<u>△ 740,126,034</u>
	資本合計			<u>461,425,639</u>
	資本負債合計			<u>940,388,934</u>

令和3年度南幌町病院事業剰余金計算書

(平成3年4月1日～令和4年3月31日)

利益剰余金の部

1	積立金		円	円
	(1) 減債積立金	<u>0</u>		
	積立金合計			0
2	欠損金			
	(1) 繰越欠損金	823,720,454		
	(2) 当年度純利益	<u>83,594,420</u>		
	当年度末残高			<u><u>740,126,034</u></u>

令和3年度南幌町病院事業欠損金処理計算書

円

1	当年度未処理欠損金	740,126,034
2	欠損金処理額	0
3	翌年度繰越欠損金	740,126,034

令和3年度南幌町病院事業決算報告書

1 概 況

(1) 総括事項

令和3年度は、前年度の「地域包括ケア病床」転換を受け、町民が安心して暮らせるよう「地域のみなさんを治し支え、その人らしい生活を支援する」身近なかかりつけ医としての機能を基本とする病院づくりを一層推進するため、地域医療連携室を中心とした集患活動と近隣医療機関等との連携強化により、「急性期治療後の患者の入院受入れ」「自宅での急性増悪患者の入院受入れ」「入院患者の在宅復帰支援」などの連携強化を図るとともに、各種健康診断や新型コロナワクチンなどの予防接種を通じた町民の健康管理に努め、町内唯一の病院として救急機能も維持しています。

また、新型コロナウイルス感染症の拡大に伴うPCR検査数は1,414件と、前年比で158.0%の大幅増となり、特に行楽期や冬期間に検査数が急増しましたが、町民の健康を守るため、職員一丸となって感染症対策を行いながら日々の診療を継続し、町立病院としての役割を果たすべく取り組んできました。

医療機器等整備としては、新型コロナウイルス感染症への対応として、国の臨時交付金を活用し臨時診察室空調設備の整備、院内検査機器システムの接続、院内抗ウイルス・抗菌コーティング処置の実施、また医療安全の向上や業務改善と効率化を目的に、無散瞳眼底カメラや、自動血球計数CRP測定装置、電動リモートコントロールベッドの購入のほか、電話交換機及びナースコール、栄養給食管理システムの更新等を行いました。

病院の経営状況として、入院患者は対前年比19.8%増の14,032人、外来患者は対前年比3.4%増の13,369人となり、入院収益は対前年比24.1%増の310,164,073円、外来収益は31.8%増の120,922,441円となり、収益的収支は、対前年比38.5%増の83,594,420円純利益で、収支改善が進みました。

なお、資本的収支については、収入額53,420,000円、支出額64,419,403円となり、不足額10,999,403円は損益勘定留保資金で補てんしました。

(2) 議会議決事項

議案番号	件名	提出年月日	議決年月日
議案第46号	令和3年度南幌町病院事業会計補正予算(第1号)	令和3年 9月 8日	令和3年 9月 8日
認定第2号	令和2年度南幌町病院事業会計決算認定	令和3年 9月 8日	令和3年 9月13日
議案第59号	令和3年度南幌町病院事業会計補正予算(第2号)	令和3年12月 9日	令和3年12月 9日
議案第5号	令和3年度南幌町病院事業会計補正予算(第3号)	令和4年 3月 7日	令和4年 3月 7日
議案第21号	令和4年度南幌町病院事業会計予算	令和4年 3月 7日	令和4年 3月14日

(3) 行政官庁届出事項等 なし

(4) 職員に関する事項

① 職種別職員数

職 種	職 員 数		増 減			備 考
	平成3年3月31日現在	令和4年3月31日現在	採 用	退 職	その他	
医 師	4 人	4 人	1 人	1 人	人	
薬 剤 師	1	1				
検 査 技 師	1	1				
診療放射線技師	1	1				
理学療法士	2	2				
作業療法士	0	0	1	1		
栄 養 士	1	1				
看 護 師	21	22	1	1	1	
准 看 護 師	3	1		1	△ 1	
事 務 員	4	4				
計	38	37	3	4		

② 給与改定 なし

2 資産の取得状況

(1) 工事費等の概要

工 事 名	着 工 年 月 日	完 了 年 月 日	契 約 金 額	契 約 先
屋外ロードヒーティングボイラー 交換工事	令和3年9月30日	令和3年12月10日	2,618,000円	札幌市 池田煖房工業 株式会社

(2) 資 産

名 称	取 得 年 月 日	取 得 金 額	購 入 先
感染症専用診察室空調設備	令和3年6月12日	484,000円	栗山町 鳥山電気工事 株式会社
総合健診システム	令和3年6月24日	855,800円	札幌市 北療システム 株式会社
無散瞳眼底カメラ	令和3年9月24日	4,147,000円	札幌市 株式会社 プリズム・メディカル
オンライン資格確認システム (医事システムプログラム)	令和3年9月29日	495,000円	札幌市 北療システム 株式会社
オンライン資格確認システム (電子カルテシステムプログラム)	令和3年10月15日	440,000円	高知県 株式会社 パシフィックメディカル
自動血球計数CRP測定装置	令和3年10月21日	2,970,000円	岩見沢市 株式会社 ムトウ 岩見沢支店
栄養給食管理システム	令和3年11月9日	1,144,000円	札幌市 中央オフィスメーション 株式会社
電動リモートコントロールベッド	令和3年11月24日	1,892,000円	岩見沢市 株式会社 ムトウ 岩見沢支店
院内システム接続改修 (医療機器)	令和3年12月27日	1,188,000円	岩見沢市 株式会社 ほくやく 岩見沢支店
院内システム接続改修 (電子カルテ)	令和4年3月15日	1,265,000円	高知県 株式会社 パシフィックメディカル
電話交換機及びナースコール	令和4年3月17日	14,300,000円	札幌市 システムサービス 株式会社

3 業 務

(1) 業 務 量

① 患者数及び料金収入

区 分		患 者 数		料 金 収 入	
		延 数	1日平均	総 額	1人1日平均
入 院	本 年 度	14,032 人	38.4 人	310,164,073 円	22,104 円
	前 年 度	11,708 人	32.1 人	250,027,559 円	21,355 円
	増 減	2,324 人	6.3 人	60,136,514 円	749 円
	増 減 率	19.8 %	19.6 %	24.1 %	3.5 %
外 来	本 年 度	13,369 人	55.2 人	120,922,441 円	9,045 円
	前 年 度	12,931 人	53.2 人	91,722,054 円	7,093 円
	増 減	438 人	2.0 人	29,200,387 円	1,952 円
	増 減 率	3.4 %	3.8 %	31.8 %	27.5 %
計	本 年 度	27,401 人	93.6 人	431,086,514 円	31,149 円
	前 年 度	24,639 人	85.3 人	341,749,613 円	28,448 円
	増 減	2,762 人	8.3 人	89,336,901 円	2,701 円
	増 減 率	11.2 %	9.7 %	26.1 %	9.5 %

② 病床利用率

区 分	一 般 病 床
許 可 病 床 数 (年 延)	21,900 床
延 患 者 数	14,032 人
1 日 平 均 患 者 数	38.4 人
病 床 利 用 率	64.1 %

③ 科別状況

区 分	内 科		小 児 科		眼 科		合 計	
	延患者数	金 額	延患者数	金 額	延患者数	金 額	延患者数	金 額
入 院	14,032 人	310,164,073 円	0 人	0 円	0 人	0 円	14,032 人	310,164,073 円
外 来	11,541 人	109,111,191 円	842 人	7,808,300 円	986 人	4,002,950 円	13,369 人	120,922,441 円
計	25,573 人	419,275,264 円	842 人	7,808,300 円	986 人	4,002,950 円	27,401 人	431,086,514 円

(2) 事業収入に関する事項

科 目	本 年 度 収 益	構 成 比	前 年 度 収 益	構 成 比	増 減 率
1 医 業 収 益	529,555,818 円	65.8 %	413,824,454 円	56.2 %	28.0 %
(1) 入 院 収 益	310,164,073	38.5	250,027,559	34.0	24.1
(2) 外 来 収 益	120,922,441	15.1	91,722,054	12.4	31.8
(3) そ の 他 医 業 収 益	98,469,304	12.2	72,074,841	9.8	36.6
2 医 業 外 収 益	275,117,569	34.2	307,523,640	41.8	△ 10.5
(1) 受 取 利 息 配 当 金	1,404	0.0	714	0.0	96.6
(2) 患 者 外 給 食 収 益	1,198,000	0.1	988,800	0.1	21.2
(3) 他 会 計 負 担 金	15,000	0.0	19,000	0.0	△ 21.1
(4) 他 会 計 繰 入 金	241,383,000	30.0	261,568,000	35.5	△ 7.7
(5) そ の 他 医 業 外 収 益	6,284,760	0.8	8,674,711	1.2	△ 27.6
(6) 長 期 前 受 金 戻 入	19,750,405	2.5	7,167,415	1.0	175.6
(7) 補 助 金	6,485,000	0.8	29,105,000	4.0	△ 77.7
3 特 別 利 益	20,100	0.0	15,000,000	2.0	△ 99.9
(1) そ の 他 特 別 利 益	20,100	0.0	15,000,000	2.0	△ 99.9
計	804,693,487	100.0	736,348,094	100.0	9.3

(3) 事業費に関する事項

科 目	本 年 度 費 用	構 成 比	前 年 度 費 用	構 成 比	増 減 率
1 医 業 費 用	717,337,969 円	99.4 %	658,964,811 円	97.5 %	8.9 %
(1) 給 与 費	458,864,669	63.6	429,981,446	63.6	6.7
(2) 材 料 費	40,055,318	5.6	38,685,114	5.7	3.5
(3) 経 費	162,384,536	22.5	150,376,392	22.3	8.0
(4) 減 価 償 却 費	52,603,761	7.2	37,399,515	5.5	40.7
(5) 資 産 減 耗 費	3,121,126	0.4	2,059,303	0.3	51.6
(6) 研 究 研 修 費	308,559	0.1	463,041	0.1	△ 33.4
2 医 業 外 費 用	3,761,098	0.6	2,006,239	0.3	87.5
(1) 支 払 利 息 及 び 企 業 債 取 扱 諸 費	21,404	0.0	27,023	0.0	△ 20.8
(2) 患 者 外 給 食 材 料 費	1,170,994	0.2	733,216	0.1	59.7
(3) 雑 損 失	2,568,700	0.4	1,246,000	0.2	106.2
3 特 別 損 失	0	0.0	15,000,000	2.2	皆減
(1) 過 年 度 損 益 修 正 損	0	0.0	0	0.0	0.0
(2) そ の 他 特 別 損 失	0	0.0	15,000,000	2.2	皆減
計	721,099,067	100.0	675,971,050	100.0	6.7

(4) その他主要な事項 な し

4 会 計

(1) 重要契約の要旨

契約年月日	契約金額	契 約 内 容	契 約 の 相 手 方
令 和 3 年 2 月 26 日	16,725,060円	町立病院管理委託業務	岩見沢市 空知パブリックメンテナンス株式会社
令 和 3 年 4 月 1 日	13,213,200円	医事会計収納業務	釧路市 株式会社 医療保険経理研究所

(2) 企業債及び一時借入金の概況

イ 企業債

前年度末残高	207,331,906 円
本年度借入高	27,800,000 円
本年度償還金	32,620,603 円
本年度末残高	202,511,303 円

ロ 一時借入金

前年度末残高	0 円
本年度借入高	0 円
本年度償還金	0 円
本年度末残高	0 円

令和3年度 キャッシュ・フロー計算書

(平成3年4月1日～令和4年3月31日)

I. 業務活動によるキャッシュ・フロー

(単位：円)

当年度純利益	83,594,420
減価償却	52,603,761
賞与引当金の増減額(△は減少)	2,925,754
法定福利費引当金の増加額(△は減少)	483,983
長期前受金戻入額	△ 19,750,405
受取利息及び受取配当金	△ 1,404
支払利息	21,404
固定資産除却額	2,607,854
未収金の減少額(△は増加)	△ 7,221,098
未払金の増加額(△は減少)	4,724,872
たな卸資産(貯蔵品)の増減額(△は増加)	477,480
小計	120,466,621
利息及び配当金の受取額	1,404
利息の支払額	△ 21,404
業務活動によるキャッシュ・フロー	120,446,621

II. 投資活動によるキャッシュ・フロー

有形固定資産の取得による支出	△ 31,798,800
国庫補助金等による収入	3,872,000
無形固定資産の取得による支出	0
投資活動によるキャッシュ・フロー	△ 27,926,800

III. 財務活動によるキャッシュ・フロー

一般会計からの出資金による収入	21,748,000
建設改良企業債による収入	27,800,000
建設改良企業債の償還による支出	△ 32,620,603
短期借入金の償還による支出	0
財務活動によるキャッシュ・フロー	16,927,397

IV. 資金増減額	109,447,218
V. 資金期首残高	119,668,300
VI. 資金期末残高	229,115,518

注 記 事 項

1. 重要な会計方針に係る事項に関する注記

(1) 地方公営企業会計基準を適用して、財務諸表等を作成している。

(2) たな卸資産の評価基準及び評価方法

・貯蔵品 先入先出法による原価法

(3) 固定資産の減価償却の方法

地方公営企業法施行規則別表に定める耐用年数による定額法

(4) 消費税等の会計処理

財務諸表等に係る、消費税及び地方消費税の会計処理は税込み方式によっている。

2. 引当金の計上方法

(1) 退職給付引当金

退職給付引当金については、北海道市町村職員退職手当組合に毎事業年度支払う一定の負担金のみを負担しており、「事前納付金の清算」及び積立金の不足等に応じて発生する追加的な費用負担など、追加負担金が発生した場合は、「町立南幌病院事業会計の退職給付引当金に関する取扱要領」により、一般会計がその全額を負担することとなっているため、計上していない。

(2) 賞与引当金及び法定福利費引当金

職員の期末手当・勤勉手当の支給及びこれに伴う法定福利費の支出に備えるため、当事業年度末における支給見込額に基づき、当事業年度の負担に属する額を計上している。

(4～11月分を「手当」として、12～3月分を「賞与引当金繰入額」として計上)

3. 貸借対照表等に関する注記

(1) 企業債の償還に係る他会計の負担

貸借対照表に計上されている企業債（1年以内に償還予定のものも含む）のうち、企業債の償還に要する資金を一般会計が負担すると見込まれる額は、135,007,535円である。

収 益 費 用 明 細 書

収 入

款	項	目	節	金 額	備 考
1 病院事業収益				804,693,487 円	
	1 医業収益			529,555,818	
		1 入院収益		310,164,073	
			1 入院収益	310,164,073	
		2 外来収益		120,922,441	
			1 外来収益	120,922,441	
		3 その他医業収益		98,469,304	
			1 医療相談収益	46,314,494	
			2 その他医業収益	52,154,810	
	2 医業外収益			275,117,569	
		1 受取利息配当金		1,404	
			1 預金利息	1,404	
		2 患者外給食収益		1,198,000	
			1 患者外給食収益	1,198,000	
		3 他会計負担金		15,000	
			1 一般会計負担金	15,000	
		4 他会計繰入金		241,383,000	
			1 一般会計繰入金	241,383,000	
		5 その他医業外収益		6,284,760	
			1 その他医業外収益	6,284,760	
		6 長期前受金戻入		19,750,405	
			1 長期前受金戻入	19,750,405	
		7 補助金		6,485,000	
			1 道補助金	3,135,000	
			2 国庫補助金	3,350,000	
	3 特別利益			20,100	
		1 その他特別利益		20,100	
			1 その他特別利益	20,100	
計				804,693,487	

支 出

款	項	目	節	金 額	備 考
1 病院事業費用				721,099,067 円	
	1 医療費用			717,337,969	
		1 給 与 費		458,864,669	
			1 給 料	174,398,040	
			2 職 員 手 当 等	101,464,293	
			3 報 酬	69,045,605	
			4 法 定 福 利 費	56,034,015	
			5 退 職 給 付 費	28,648,515	
			6 賞 与 引 当 金 繰 入 額	24,580,253	
			7 法 定 福 利 費 引 当 金 繰 入 額	4,693,948	
		2 材 料 費		40,055,318	
			1 薬 品 費	18,928,177	
			2 診 療 材 料 費	19,122,318	
			3 給 食 材 料 費	1,522,875	
			4 医 療 消 耗 備 品 費	481,948	
		3 経 費		162,384,536	
			2 報 償 費	0	
			3 旅 費 交 通 費	1,353,703	
			4 職 員 被 服 費	2,068,627	
			5 消 耗 品 費	2,950,747	
			6 消 耗 備 品 費	1,766,366	
			7 光 熱 水 費	15,816,308	
			8 燃 料 費	16,792,871	
			9 食 糧 費	0	
			10 印 刷 製 本 費	38,500	
			11 修 繕 費	6,455,487	
			14 保 險 料	1,146,216	
			15 通 信 運 搬 費	1,226,423	

款	項	目	節	金額	備考
			16 諸 会 費	798,147	
			17 交 際 費	104,296	
			18 手 数 料	25,660,803	
			19 賃 借 料	8,426,606	
			20 委 託 料	77,274,836	
			22 雑 費	504,600	
		4 減 価 償 却 費		52,603,761	
			1 建 物 減 価 償 却 費	14,967,370	
			2 構 築 物 減 価 償 却 費	13,066,595	
			3 器 械 備 品 減 価 償 却 費	24,182,594	
			4 車 両 減 価 償 却 費	387,202	
		5 資 産 減 耗 費		3,121,126	
			1 固 定 資 産 除 去 費	2,607,854	
			2 棚 卸 資 産 減 耗 費	513,272	
		6 研 究 研 修 費		308,559	
			1 図 書 費	165,199	
			2 旅 費 交 通 費	2,160	
			3 諸 会 費	141,200	
	2 医 業 外 費 用			3,761,098	
		1 支 払 利 息 及 び 企 業 債 取 扱 諸 費		21,404	
			1 企 業 債 利 息	21,404	
			2 一 時 借 入 金 利 息	0	
		2 患 者 外 給 食 材 料 費		1,170,994	
			1 患 者 外 給 食 材 料 費	1,170,994	
		3 雑 損 失		2,568,700	
			1 雑 損 失	2,568,700	
	3 特 別 損 失			0	
		1 過 年 度 損 益 修 正 損		0	
			1 過 年 度 損 益 修 正 損	0	
	4 予 備 費			0	
		1 予 備 費		0	
			1 予 備 費	0	
計				721,099,067	

資 本 費 用 明 細 書

収 入

款	項	目	節	金 額	備 考
1 資 本 的 収 入				53,420,000 円	
	1 出 資 金	1 出 資 金	1 一 般 会 計 出 資 金	21,748,000	
				21,748,000	
	2 繰 入 金	1 繰 入 金	1 国 保 会 計 繰 入 金	2,937,000	
			2 一 般 会 計 繰 入 金	2,937,000	
				0	
	3 企 業 債	1 企 業 債		27,800,000	
			1 企 業 債	27,800,000	
	4 補 助 金	1 補 助 金		935,000	
			1 国 庫 補 助 金	935,000	
				935,000	
計				53,420,000	

支 出

款	項	目	節	金 額	備 考
1 資 本 的 支 出				64,419,403 円	
	1 建 設 改 良 費	1 固 定 資 産 購 入 費	1 器 械 及 び 備 品 購 入 費	31,798,800	
				29,180,800	
		2 病 院 事 業 整 備 費		2,618,000	
			1 工 事 請 負 費	2,618,000	
	2 企 業 債 償 還 金	1 企 業 債 償 還 金		32,620,603	
			1 企 業 債 償 還 金	32,620,603	
計				64,419,403	

固 定 資 産 明 細 書

(1) 有形固定資産

資産の種類	年度当初現在高	当年度増加額	当年度減少額	年度末現在額	減 価 償 却 累 計 額			年度末償却未済高
					当年度増加額	当年度減少額	累 計	
土 地	13,453,636 円	円	円	13,453,636 円	円	円	円	13,453,636 円
建 物	1,585,167,016	2,618,000		1,587,785,016	28,033,965		1,115,448,744	472,336,272
構 築 物	66,940,000			66,940,000			63,593,000	3,347,000
器械及び備品	326,577,582	29,180,800	52,157,090	303,601,292	24,182,594	49,549,236	168,347,672	135,253,620
車 両	2,591,716		0	2,591,716	387,202	0	387,202	2,204,514
計	1,994,729,950	31,798,800	52,157,090	1,974,371,660	52,603,761	49,549,236	1,347,776,618	626,595,042

(2) 無形固定資産

資産の種類	年度当初現在高	当年度増加額	当年度減少額	当 年 度 減 価 償 却 高	年度末現在額	備 考
電話加入権	153,100 円	円	円	円	153,100 円	
計	153,100				153,100	

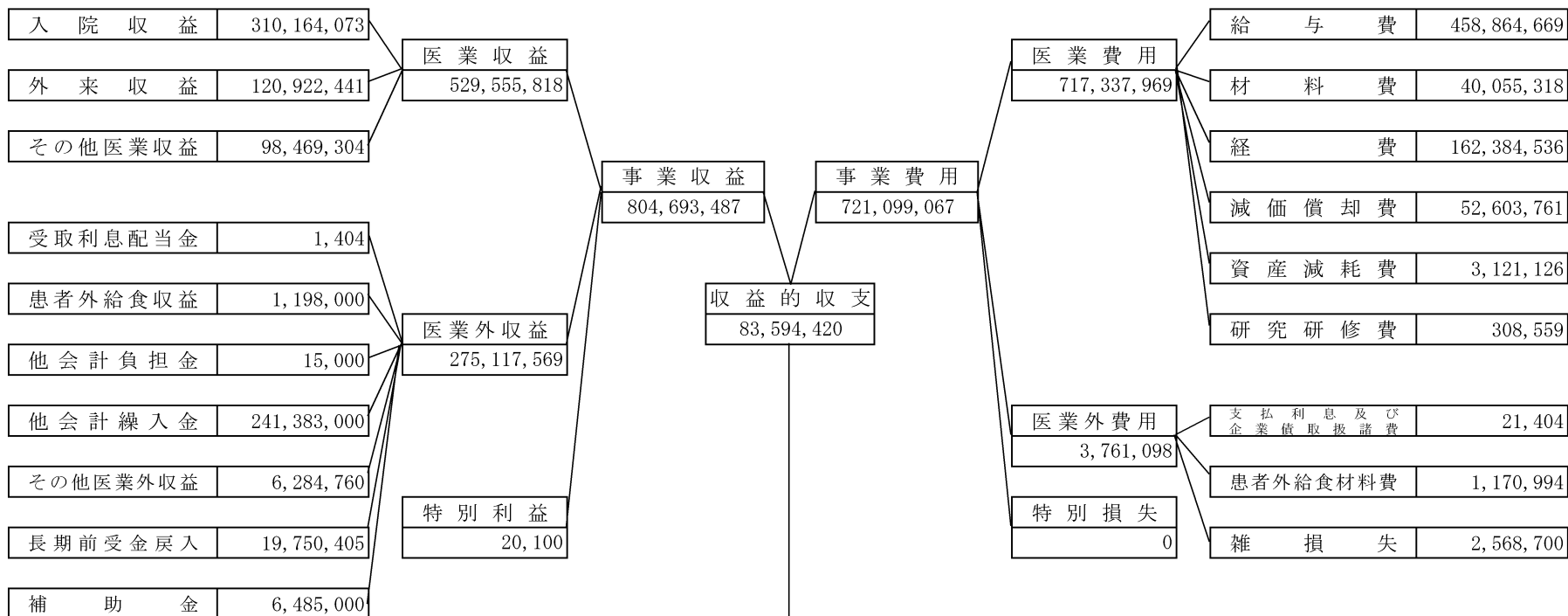
企 業 債 明 細 書

種 類	発 行 年 月 日	発 行 総 額	償 還 額		未 償 還 額	利 率	償 還 終 期
			当 年 度 償 還 額	償 還 額 累 計			
病院整備事業債	平成 27 ・ 3 ・ 25	4,400,000 円	550,545 円	2,741,749 円	1,658,251 円	0.20 %	令和 7 ・ 3 ・ 1
病院整備事業債	平成 29 ・ 3 ・ 27	41,500,000	5,186,722	15,558,609	25,941,391	0.01	令和 9 ・ 3 ・ 1
病院整備事業債	平成 29 ・ 3 ・ 27	16,200,000	4,050,607	16,200,000	0	0.01	令和 4 ・ 3 ・ 1
病院整備事業債	平成 30 ・ 3 ・ 26	150,100,000	18,757,809	37,513,744	112,586,256	0.01	令和 10 ・ 3 ・ 1
病院整備事業債	平成 30 ・ 3 ・ 26	3,200,000	800,040	2,399,880	800,120	0.01	令和 5 ・ 3 ・ 1
病院整備事業債	平成 31 ・ 3 ・ 25	4,400,000	1,099,945	2,199,780	2,200,220	0.01	令和 6 ・ 3 ・ 1
病院整備事業債	令和 2 ・ 3 ・ 25	8,700,000	2,174,935	2,174,935	6,525,065	0.002	令和 7 ・ 3 ・ 1
病院整備事業債	令和 3 ・ 3 ・ 25	25,000,000	0	0	25,000,000	0.003	令和 8 ・ 3 ・ 1
病院整備事業債	令和 4 ・ 3 ・ 25	27,800,000	0	0	27,800,000	0.03	令和 9 ・ 3 ・ 1
計		281,300,000	32,620,603	78,788,697	202,511,303		

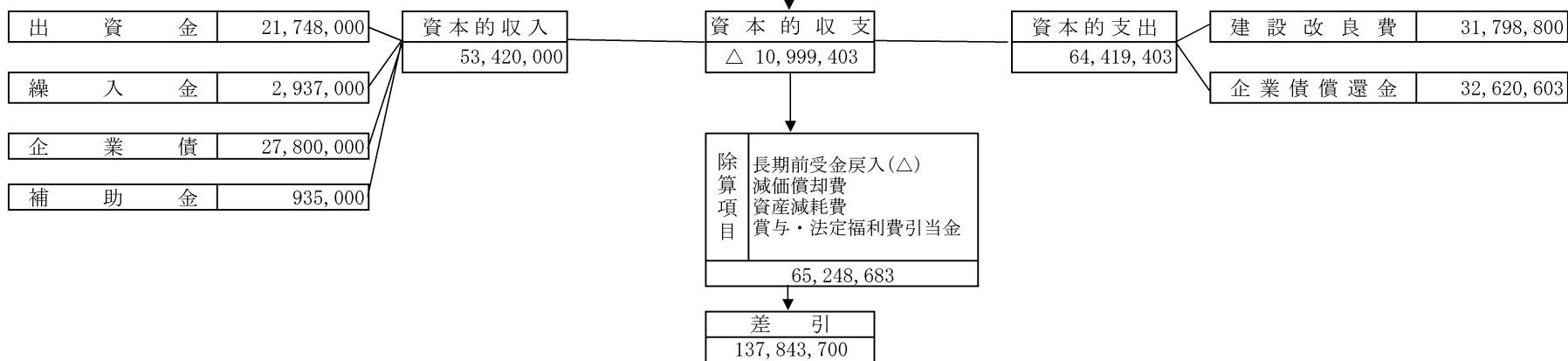
令和3年度病院事業会計決算資料

1. 収益的収支

(円)



2. 資本的収支



3. 損益計算書

項 目	本 年 度 (円)	前 年 度 (円)	増 減 額 (円)	増減率(%)
医 業 収 益	529,555,818	413,824,454	115,731,364	28.0
入 院 収 益	310,164,073	250,027,559	60,136,514	24.1
外 来 収 益	120,922,441	91,722,054	29,200,387	31.8
そ の 他 医 業 収 益	98,469,304	72,074,841	26,394,463	36.6
医 業 費 用	717,337,969	658,964,811	58,373,158	8.9
給 与 費	458,864,669	429,981,446	28,883,223	6.7
材 料 費	40,055,318	38,685,114	1,370,204	3.5
経 費	162,384,536	150,376,392	12,008,144	8.0
減 価 償 却 費	52,603,761	37,399,515	15,204,246	40.7
資 産 減 耗 費	3,121,126	2,059,303	1,061,823	51.6
研 究 研 修 費	308,559	463,041	△ 154,482	△ 33.4
医 業 収 支	△ 187,782,151	△ 245,140,357	57,358,206	23.4
医 業 外 収 益	275,117,569	307,523,640	△ 32,406,071	△ 10.5
受 取 利 息 配 当 金	1,404	714	690	96.6
患 者 外 給 食 収 益	1,198,000	988,800	209,200	21.2
他 会 計 負 担 金	15,000	19,000	△ 4,000	△ 21.1
他 会 計 繰 入 金	241,383,000	261,568,000	△ 20,185,000	△ 7.7
そ の 他 医 業 外 収 益	6,284,760	8,674,711	△ 2,389,951	△ 27.6
長 期 前 受 金 戻 入	19,750,405	7,167,415	12,582,990	175.6
補 助 金	6,485,000	29,105,000	△ 22,620,000	△ 77.7
医 業 外 費 用	3,761,098	2,006,239	1,754,859	87.5
支 払 利 息 及 び 企 業 債 取 扱 諸 費	21,404	27,023	△ 5,619	△ 20.8
患 者 外 給 食 材 料 費	1,170,994	733,216	437,778	59.7
雑 損 失	2,568,700	1,246,000	1,322,700	106.2
医 業 外 収 支	271,356,471	305,517,401	△ 34,160,930	△ 11.2
経 常 収 支	83,574,320	60,377,044	23,197,276	38.4
特 別 利 益	20,100	15,000,000	△ 14,979,900	△ 99.9
特 別 損 失	0	15,000,000	△ 15,000,000	△ 100.0
当 年 度 純 利 益	83,594,420	60,377,044	23,217,376	38.5
前 年 度 繰 越 損 失	823,720,454	884,097,498	△ 60,377,044	△ 6.8
当 年 度 未 処 理 欠 損 金	740,126,034	823,720,454	△ 83,594,420	△ 10.1

4. 貸借対照表

イ、資産の部

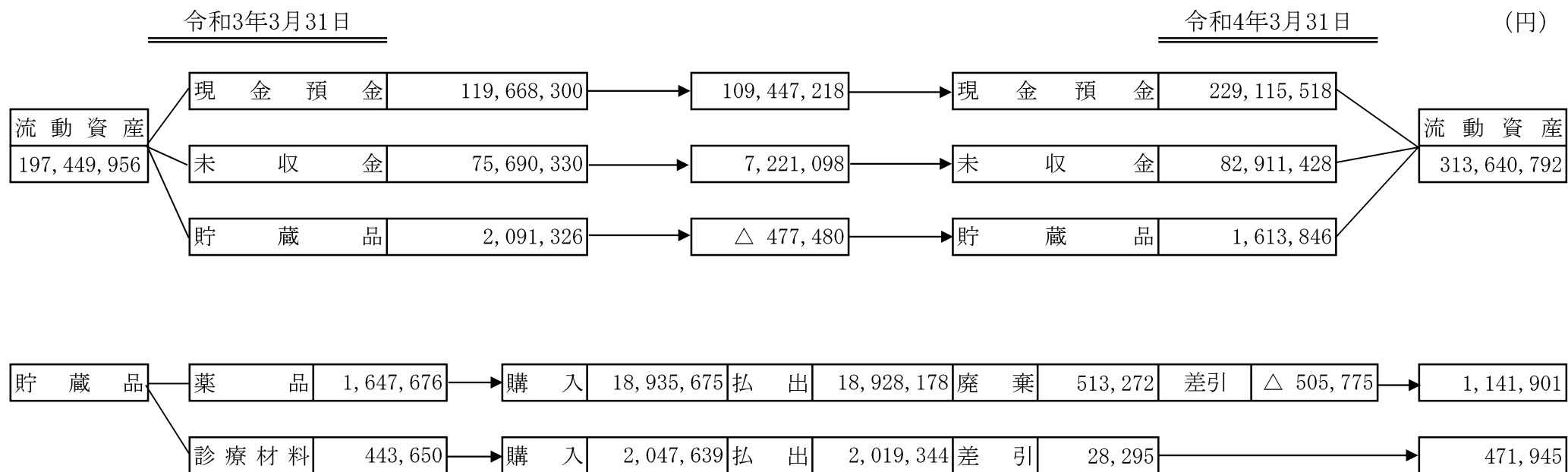
(円)

項 目	令 和 3 年 3 月 3 1 日	令 和 3 年 度 中 増 減 額		令 和 4 年 3 月 3 1 日
		増 加	減 少	
有 形 固 定 資 産	650,007,857			626,595,042
土 地	13,453,636			13,453,636
建 物	1,585,167,016	2,618,000		1,587,785,016
減 価 償 却 累 計 額	1,087,414,779	減価償却費 28,033,965		1,115,448,744
構 築 物	66,940,000			66,940,000
減 価 償 却 累 計 額	63,593,000			63,593,000
器 械 及 び 備 品	326,577,582	医療機器購入 29,180,800	除却処分 49,549,236 固定資産除去費 2,607,854	303,601,292
減 価 償 却 累 計 額	193,714,314	減価償却費 24,182,594	除却処分 49,549,236	168,347,672
車 両	2,591,716			2,591,716
減 価 償 却 累 計 額	0	減価償却費 387,202		387,202
無 形 固 定 資 産	153,100			153,100
電 話 加 入 権	153,100			153,100
流 動 資 産	197,449,956			313,640,792
現 金 預 金	119,668,300	109,447,218		229,115,518
未 収 金	75,690,330	7,221,098		82,911,428
貯 蔵 品	2,091,326			1,613,846
薬 品	1,647,676	7,497	棚卸資産除去費 513,272	1,141,901
診 療 材 料	443,650	28,295		471,945
資 産 合 計	847,610,913			940,388,934

ロ、資本・負債の部

項 目	令和3年 3月31日	令和3年度中増減額		令和4年 3月31日
		増	加 減 少	
固 定 負 債	174,711,303			167,687,859
企 業 債	174,711,303			167,687,859
建設改良費等の財源に 充てるための企業債	174,711,303	病院整備事業債 27,800,000	決算仕訳 34,823,444	167,687,859
流 動 負 債	108,280,910			118,618,360
一 時 借 入 金	0			0
企 業 債	32,620,603			34,823,444
建設改良費等の財源に 充てるための企業債	32,620,603	決算仕訳 34,823,444	企業債償還金 32,620,603	34,823,444
未 払 金	46,405,039	3,228,983		49,634,022
引 当 金	25,864,464			29,274,201
賞 与 引 当 金	21,654,499	引当金計上 24,580,253	手当分支払 21,654,499	24,580,253
法定福利費引当金	4,209,965	引当金計上 4,693,948	手当分支払 4,209,965	4,693,948
その他流動負債	3,390,804			4,886,693
未 払 消 費 税	743,400	確定消費税 2,568,700	確定分支払 743,400 中間納付 622,900	1,945,800
預 り 金	2,647,404	293,489		2,940,893
繰 延 収 益	208,535,481			192,657,076
長 期 前 受 金	615,728,568	3,872,000	決算仕訳 7,719,400	611,881,168
長期前受金 収益化累計額	△ 407,193,087	決算仕訳 7,719,400	決算仕訳 19,750,405	△ 419,224,092
資 本 金	1,179,803,673			1,201,551,673
自 己 資 本 金	1,179,803,673			1,201,551,673
固 有 資 本 金	35,033,000			35,033,000
再評価組入資本金	1,884,800			1,884,800
繰 入 資 本 金	1,052,284,474	出資金 21,748,000		1,074,032,474
組 入 資 本 金	90,601,399			90,601,399
剰 余 金	△ 823,720,454			△ 740,126,034
欠 損 金	823,720,454			740,126,034
減 債 積 立 金	0			0
繰 越 欠 損 金	884,097,498		60,377,044	823,720,454
当 年 度 純 利 益	60,377,044	純利益	純利益	83,594,420
資 本 負 債 合 計	847,610,913			940,388,934

ハ. 流動資産内訳



5. 剰余金計算書

イ. 利益剰余金の部

項 目	令和3年 3月31日	令和3年度中 増減額		令和4年 3月31日
		増 加	減 少	
積立金	0			0
減債積立金	0			0
欠損金	823,720,454			740,126,034
繰越欠損金	823,720,454		純利益 83,594,420	740,126,034

6. 欠損金処分決算書

項 目	令和3年 3月31日	令和3年度中 増減額		令和4年 3月31日
		増 加	減 少	
当年度末処理欠損金	884,097,498			823,720,454
欠損金処理額	△ 60,377,044	(純利益)	(純利益)	△ 83,594,420
翌年度繰越欠損金	823,720,454			740,126,034

