

令和 2 年 度

南 幌 町 病 院 事 業 会 計 決 算 書

南 幌 町

目 次

令和2年度南幌町病院事業決算報告書	1	頁
令和2年度南幌町病院事業損益計算書	4	頁
令和2年度南幌町病院事業貸借対照表	6	頁
令和2年度南幌町病院事業剰余金計算書	8	頁
令和2年度南幌町病院事業欠損金処理計算書	9	頁
(附属資料)		
令和2年度南幌町病院事業報告書	10	頁
令和2年度キャッシュ・フロー計算書	18	頁
注 記 事 項	19	頁
収 益 費 用 明 細 書	20	頁
資 本 費 用 明 細 書	23	頁
固 定 資 産 明 細 書	24	頁
企 業 債 明 細 書	25	頁

令和2年度南幌町病院事業決算報告書

(1) 収益的収入及び支出

収入

区 分	予 算 額			決 算 額	予 算 額 に 比 べ 決 算 額 の 増 減	
	当初予算額	補正予算額	地方公企法第24条 第3項の規定による 支出額に係る財源 充 当 額			
第1款 病院事業収益	704,184,000 円	28,069,000 円	円	732,253,000 円	736,348,094 円	4,095,094 円
第1項 医業収益	439,799,000	△ 30,994,000		408,805,000	413,824,454	5,019,454
1目 入院収益	279,152,000	△ 26,207,000		252,945,000	250,027,559	△ 2,917,441
2目 外来収益	94,280,000	△ 9,618,000		84,662,000	91,722,054	7,060,054
3目 その他医業収益	66,367,000	4,831,000		71,198,000	72,074,841	876,841
第2項 医業外収益	264,385,000	44,063,000		308,448,000	307,523,640	△ 924,360
1目 受取利息配当金	1,000	0		1,000	714	△ 286
2目 患者外給食収益	1,280,000	0		1,280,000	988,800	△ 291,200
3目 他会計負担金	24,000	△ 5,000		19,000	19,000	0
4目 他会計繰入金	252,170,000	9,820,000		261,990,000	261,568,000	△ 422,000
5目 その他医業外収益	3,743,000	5,000,000		8,743,000	8,674,711	△ 68,289
6目 長期前受金戻入	7,167,000	0		7,167,000	7,167,415	415
7目 補助金	0	29,248,000		29,248,000	29,105,000	△ 143,000
第3項 特別利益	0	15,000,000		15,000,000	15,000,000	0
1目 その他特別利益	0	15,000,000		15,000,000	15,000,000	0

支 出

区 分	予 算 額								決 算 額	地方公企法 第26条第2項 の規定による 繰越額	不 用 額
	当初予算額	補正予算額	予備費 支出額	流用 増減	地方公企法 第24条第3項 の規定による 支 出 額	小 計	地方公企法 第26条第2項 の規定による 繰 越 額	合 計			
第1款 病院事業費用	691,567,000円	16,575,000円	円	円	円	708,142,000円	円	708,142,000円	675,971,050円	円	32,170,950円
第1項 医業費用	688,724,000	1,533,000				690,257,000		690,257,000	658,964,811		31,292,189
1目 給与費	440,891,000	△ 4,882,000				436,009,000		436,009,000	429,981,446		6,027,554
2目 材料費	42,223,000	1,676,000				43,899,000		43,899,000	38,685,114		5,213,886
3目 経費	163,609,000	4,739,000				168,348,000		168,348,000	150,376,392		17,971,608
4目 減価償却費	37,401,000	0				37,401,000		37,401,000	37,399,515		1,485
5目 資産減耗費	2,200,000	0				2,200,000		2,200,000	2,059,303		140,697
6目 研究研修費	2,400,000	0				2,400,000		2,400,000	463,041		1,936,959
第2項 医業外費用	2,742,000	42,000				2,784,000		2,784,000	2,006,239		777,761
1目 支払利息及び企業債 取扱諸費	186,000	△ 158,000				28,000		28,000	27,023		977
2目 患者外給食材料費	1,256,000	0				1,256,000		1,256,000	733,216		522,784
3目 雑損失	1,300,000	200,000				1,500,000		1,500,000	1,246,000		254,000
第3項 特別損失	1,000	15,000,000				15,001,000		15,001,000	15,000,000		1,000
1目 過年度損益修正損	1,000	0				1,000		1,000	0		1,000
2目 その他特別損失	0	15,000,000				15,000,000		15,000,000	15,000,000		0
第4項 予備費	100,000	0				100,000		100,000	0		100,000
1目 予備費	100,000	0				100,000		100,000	0		100,000

(2) 資本的収入及び支出
収入

区 分	予 算 額						決 算 額	予算額に比べ決算額の増減
	当初予算額	補正予算額	小 計	地方公企法 第26条の規 定による繰 越額に係る 財源充当額	継 続 費 運次繰越額 に係る財源 充 当 額	合 計		
第1款 資本的収入	97,860,000円	32,796,000円	130,656,000円	円	円	130,656,000円	128,791,000円	△ 1,865,000円
第1項 出 資 金	22,281,000	0	22,281,000			22,281,000	22,281,000	0
1目 出 資 金	22,281,000	0	22,281,000			22,281,000	22,281,000	0
第2項 繰 入 金	45,499,000	34,896,000	80,395,000			80,395,000	78,765,000	△ 1,630,000
1目 繰 入 金	45,499,000	34,896,000	80,395,000			80,395,000	78,765,000	△ 1,630,000
第3項 企 業 債	27,100,000	△ 2,100,000	25,000,000			25,000,000	25,000,000	0
1目 企 業 債	27,100,000	△ 2,100,000	25,000,000			25,000,000	25,000,000	0
第4項 補 助 金	2,980,000	0	2,980,000			2,980,000	2,745,000	△ 235,000
1目 補 助 金	2,980,000	0	2,980,000			2,980,000	2,745,000	△ 235,000

支 出

区 分	予 算 額						決 算 額	翌年度繰越額			不 用 額	
	当初予算額	補正予算額	流 用 増減額	小 計	地方公企法 第26条の規 定による繰 越 額	継 続 費 運次繰越額		合 計	地方公企 法第26 条の規定 による繰 越 額	継 続 費 運 次 繰 越 額		合 計
第1款 資本的支出	110,495,000円	34,075,000円	円	144,570,000円	円	円	144,570,000円	142,567,279円	円	円	円	2,002,721円
第1項 建設改良費	77,073,000	34,075,000		111,148,000			111,148,000	109,146,235				2,001,765
1目 固定資産購入費	77,073,000	22,459,000		99,532,000			99,532,000	97,574,235				1,957,765
2目 病院事業整備費	0	11,616,000		11,616,000			11,616,000	11,572,000				44,000
第2項 企業債償還金	33,422,000	0		33,422,000			33,422,000	33,421,044				956
1目 企業債償還金	33,422,000	0		33,422,000			33,422,000	33,421,044				956

令和2年度 南幌町病院事業損益計算書

(平成2年4月1日～令和3年3月31日)

1	医業収益	円	円	円
	(1) 入院収益	250,027,559		
	(2) 外来収益	91,722,054		
	(3) その他医業収益	<u>72,074,841</u>	413,824,454	
2	医業費用			
	(1) 給与費	429,981,446		
	(2) 材料費	38,685,114		
	(3) 経費	150,376,392		
	(4) 減価償却費	37,399,515		
	(5) 資産減耗費	2,059,303		
	(6) 研究研修費	<u>463,041</u>	<u>658,964,811</u>	
	医業損失			245,140,357
3	医業外収益			
	(1) 受取利息配当金	714		
	(2) 患者外給食収益	988,800		
	(3) 他会計負担金	19,000		
	(4) 他会計繰入金	261,568,000		
	(5) その他医業外収益	8,674,711		
	(6) 長期前受金戻入	7,167,415		
	(7) 補助金	<u>29,105,000</u>	307,523,640	

4	医 業 外 費 用			
	(1) 支払利息及び企業債取扱諸費	27,023		
	(2) 患者外給食材料費	733,216		
	(3) 雑 損 失	<u>1,246,000</u>	<u>2,006,239</u>	<u>305,517,401</u>
	経 常 利 益			60,377,044
5	特 別 利 益			
	(1) その他特別利益	<u>15,000,000</u>	15,000,000	
6	特 別 損 失			
	(1) 過年度損益修正損	0		
	(2) その他特別損失	<u>15,000,000</u>	<u>15,000,000</u>	<u>0</u>
	当 年 度 純 利 益			60,377,044
	前 年 度 繰 越 欠 損 金			<u>884,097,498</u>
	当 年 度 未 処 理 欠 損 金			<u><u>823,720,454</u></u>

令和2年度 南 幌 町 病 院 事 業 貸 借 対 照 表

(令和3年3月31日)

		資 産 の 部		負 債 の 部	
		円	円	円	円
1	固 定 資 産				
(1)	有 形 固 定 資 産				
	イ 土 地		13,453,636		
	ロ 建 物	1,585,167,016			
	減価償却累計額	<u>1,087,414,779</u>	497,752,237		
	ハ 構 築 物	66,940,000			
	減価償却累計額	<u>63,593,000</u>	3,347,000		
	ニ 器 械 及 び 備 品	326,577,582			
	減価償却累計額	<u>193,714,314</u>	132,863,268		
	ホ 車 両	2,591,716			
	減価償却累計額	<u>0</u>	2,591,716		
	有 形 固 定 資 産 合 計			650,007,857	
(2)	無 形 固 定 資 産				
	イ 電 話 加 入 権		153,100		
	無 形 固 定 資 産 合 計			<u>153,100</u>	
	固 定 資 産 合 計				650,160,957
2	流 動 資 産				
(1)	現 金 ・ 預 金			119,668,300	
(2)	未 収 金			75,690,330	
(3)	貯 蔵 品				
	イ 薬 品		1,647,676		
	ロ 診 療 材 料		443,650		
	貯 蔵 品 合 計			<u>2,091,326</u>	
	流 動 資 産 合 計				<u>197,449,956</u>
	資 産 合 計				<u><u>847,610,913</u></u>
3	固 定 負 債				
(1)	企 業 債				
	イ 建設改良費等の財源に 充てるための企業債		<u>174,711,303</u>	<u>174,711,303</u>	
	固 定 負 債 合 計				174,711,303

4	流 動 負 債			
(1)	一 時 借 入 金		0	
(2)	企 業 債			
	イ 建設改良費等の財源に 充てるための企業債	<u>32,620,603</u>	<u>32,620,603</u>	
(3)	未 払 金		46,405,039	
(4)	引 当 金			
	イ 賞 与 引 当 金	21,654,499		
	ロ 法定福利費引当金	<u>4,209,965</u>	<u>25,864,464</u>	
(5)	そ の 他 流 動 負 債			
	イ 未 払 消 費 税	743,400		
	ロ 預 り 金	<u>2,647,404</u>	<u>3,390,804</u>	
	流 動 負 債 合 計			108,280,910
5	繰 延 収 益			
(1)	長 期 前 受 金		615,728,568	
(2)	長期前受金収益化累計額		<u>△407,193,087</u>	
	繰 延 収 益 合 計			208,535,481
	負 債 合 計			<u>491,527,694</u>
		資 本 の 部		
6	資 本 金			
(1)	自 己 資 本 金			
	イ 固 有 資 本 金	35,033,000		
	ロ 再 評 価 組 入 資 本 金	1,884,800		
	ハ 繰 入 資 本 金	1,052,284,474		
	ニ 組 入 資 本 金	<u>90,601,399</u>		
	自 己 資 本 金 合 計		<u>1,179,803,673</u>	
	資 本 金 合 計			1,179,803,673
7	剰 余 金			
(1)	資 本 剰 余 金		0	
(2)	欠 損 金			
	イ 繰 越 欠 損 金	884,097,498		
	ロ 当 年 度 純 利 益	<u>60,377,044</u>		
	欠 損 金 合 計		<u>823,720,454</u>	
	剰 余 金 合 計			<u>△ 823,720,454</u>
	資 本 合 計			<u>356,083,219</u>
	資 本 負 債 合 計			<u>847,610,913</u>

令和2年度南幌町病院事業剰余金計算書

(平成2年4月1日～令和3年3月31日)

利益剰余金の部

1	積立金		円	円
	(1) 減債積立金	<u>0</u>		
	積立金合計			0
2	欠損金			
	(1) 繰越欠損金	884,097,498		
	(2) 当年度純利益	<u>60,377,044</u>		
	当年度末残高			<u><u>823,720,454</u></u>

令和 2 年度 南幌町 病院 事業 欠損金 処理 計算書

円

1	当年度未処理欠損金	823,720,454
2	欠損金処理額	0
3	翌年度繰越欠損金	823,720,454

令和 2 年度南幌町病院事業決算報告書

1 概 況

(1) 総括事項

令和2年度は、「国民健康保険町立南幌病院改革プラン」に基づき、地域に貢献できる医療体制の確保を図り病院事業が安定した経営の下で役割を継続的に担うため取り組んできました。

南空知構想区地域医療構想推進シートにおいて、急性期病床及び慢性期病床は余剰となり、回復期病床が不足することが見込まれる中、急性期病床26床・慢性期病床54床を削減し、回復期病床60床への病床機能転換をするとともに、2病棟から1病棟への病棟削減、さらに総病床数を80床から60床へ減らすダウンサイジングを行いました。

また、全病床を「地域包括ケア病床」とすることにより、「急性期治療後の患者の入院受入」「自宅での急性増悪患者の入院受入」「入院患者の在宅復帰支援」を行い、専従職員の配置による地域医療連携室の拡充の結果、他医療機関等との連携強化が図られ、入退院支援が充実することとなりました。

地域の医療体制の充実を図るため、内科医師3名小児科医師1名の常勤医師4名体制とし、令和2年8月から「在宅療養支援病院」となったことにより、従前からの訪問診療が深化し24時間365日体制での電話での指示・往診等が可能な在宅医療の提供も可能となりました。

このことにより、「南幌町地域包括ケアシステム」の一環として「ときどき入院ほぼ自宅」の実現を支援する病院として取り組みが可能となり、町民が安心して暮らせるよう、身近な、かかりつけ医としての機能を基本に病院づくりを進め、各種健康診断・予防接種を行い、保健・医療・福祉の地域連携を図りながら、町民の健康管理につとめ、合わせて町内唯一の病院として救急医療も維持しています。

医療機器等整備・工事としては、経営の効率化と医療安全の向上のため、電子カルテシステムの導入、医事システム・医用画像管理システム・超音波画像診断装置等の更新、新型コロナウイルス感染症対策のための遺伝子解析の購入、感染症専用診察室の設置、隔離病室衛生工事の実施、在宅訪問診療のためのポータブルエコー・訪問診療用車両の購入等を行いました。

病院の経営状況としては、患者数は、入院患者は対前年比6.6%増の11,708人、外来患者は対前年比8.8%減の12,931人となり、入院収益は対前年比55.0%増の250,027,559円、外来収益は11.3%増の91,722,054円となりました。

この結果、収益的収支は60,377,044円の純利益となりました。

資本的収支については、収入額128,791,000円、支出額142,567,279円となり、不足額13,776,279円は損益勘定留保資金で補てんしました。

(2) 議会議決事項

議案番号	件名	提出年月日	議決年月日
議案第44号	令和2年度南幌町病院事業会計補正予算(第1号)	令和2年 6月17日	令和2年 6月17日
議案第54号	国民健康保険町立南幌病院条例の一部を改正する条例	令和2年 6月17日	令和2年 6月17日
議案第60号	令和2年度南幌町病院事業会計補正予算(第2号)	令和2年 9月14日	令和2年 9月14日
認定第2号	令和元年度南幌町病院事業会計決算認定	令和2年 9月14日	令和2年 9月18日
議案第79号	令和2年度南幌町病院事業会計補正予算(第3号)	令和2年12月 9日	令和2年12月 9日
議案第 2号	令和2年度南幌町病院事業会計補正予算(第4号)	令和3年 2月15日	令和3年 2月15日
議案第 7号	令和2年度南幌町病院事業会計補正予算(第5号)	令和3年 3月 5日	令和3年 3月 5日
議案第16号	令和3年度南幌町病院事業会計予算	令和3年 3月 5日	令和3年 3月12日

(3) 行政官庁届出事項等

申請年月日	申請先	件名	許可年月日
令和2年 5月 1日	北海道岩見沢保健所長	病院開設許可変更申請(一部変更)	令和2年 5月26日
令和2年 7月 6日	北海道岩見沢保健所長	病院開設許可変更申請(一部変更)	令和2年 7月16日
令和2年 7月21日	北海道岩見沢保健所長	病院開設許可変更申請(一部変更)	令和2年 7月28日
令和2年 9月25日	北海道岩見沢保健所長	病院開設許可変更申請(一部変更)	令和2年10月 7日
令和3年 1月29日	北海道岩見沢保健所長	病院開設許可変更申請(一部変更)	令和3年 2月 4日
令和3年 3月29日	北海道岩見沢保健所長	病院開設許可変更申請(一部変更)	令和3年 3月31日

(4) 職員に関する事項

イ 職種別職員数

職 種	職 員 数		増 減			備 考
	平成2年3月31日現在	令和3年3月31日現在	採 用	退 職	その他	
医 師	2 人	4 人	2 人	人	人	
薬 剤 師	1	1				
検 査 技 師	1	1				
診療放射線技師	1	1				
理学療法士	1	2	1			
栄 養 士	1	1				
看 護 師	20	21	3	2		
准 看 護 師	4	3		1		
事 務 員	3	4	1			
計	34	38	7	3		

ロ 給与改定 なし

2 資産の取得状況

(1) 工事費等の概要

工 事 名	着 工 年 月 日	完 了 年 月 日	契 約 金 額	契 約 先
ボイラー用軟水器更新工事	令和2年9月29日	令和2年10月27日	1,210,000円	札幌市 株式会社 ヒラカワ 札幌営業所
隔離病室衛生工事	令和3年1月28日	令和3年3月31日	10,362,000円	南幌町 株式会社 吉田建設

(2) 資 産

名 称	取 得 年 月 日	取 得 金 額	購 入 先
輸液ポンプ	令和2年6月25日	264,000円	岩見沢市 株式会社 ムトウ 岩見沢支店
医事システム	令和2年6月30日	7,260,000円	札幌市 北療システム株式会社
医療用画像管理システム	令和2年6月30日	5,814,600円	札幌市 株式会社 プリズム・メディカル
診察機一式	令和2年7月1日	335,439円	札幌市 大日産業株式会社
超音波画像診断装置(院内)	令和2年7月27日	6,908,000円	岩見沢市 株式会社 竹山 岩見沢支店
ベッドサイドモニター	令和2年7月31日	1,265,000円	岩見沢市 株式会社 ムトウ 岩見沢支店
電動リモートコントロールベッド	令和2年8月21日	1,534,500円	岩見沢市 株式会社 ムトウ 岩見沢支店
自動寝返支援ベッド	令和2年8月21日	1,650,000円	札幌市 株式会社 常光 札幌支店
電子カルテシステム	令和2年8月31日	48,400,000円	高知県 株式会社 パシフィックシステム
感染症専用診察室	令和2年9月24日	2,167,000円	南幌町 株式会社 南幌工業
ポータブルエコー	令和2年11月6日	1,701,700円	札幌市 株式会社 常光 札幌支店
シリンジポンプ	令和2年11月24日	234,850円	岩見沢市 株式会社 ムトウ 岩見沢支店
超音波画像診断装置(在宅)	令和3年2月5日	2,684,000円	札幌市 株式会社 常光 札幌支店
シリンジポンプ	令和3年2月16日	234,850円	岩見沢市 株式会社 ムトウ 岩見沢支店
訪問診療用車両	令和3年2月25日	2,591,716円	北広島市 ネットトヨタ札幌株式会社 プラザきたひろ
遺伝子解析装置	令和3年2月26日	3,025,000円	札幌市 株式会社 常光 札幌支店
検温機能付顔認証リーダー	令和3年2月26日	407,000円	岩見沢市 株式会社 竹山 岩見沢支店
電動リモートコントロールベッド	令和3年3月2日	1,375,000円	札幌市 株式会社 常光 札幌支店
診察機一式	令和3年3月15日	390,280円	札幌市 株式会社 常光 札幌支店
ストレッチャー	令和3年3月17日	264,000円	札幌市 株式会社 常光 札幌支店
フラットパネル	令和3年3月17日	4,895,000円	札幌市 株式会社 常光 札幌支店
内視鏡用炭酸ガス装置	令和3年3月24日	462,000円	岩見沢市 株式会社 竹山 岩見沢支店
ポータブルレントゲン	令和3年3月25日	3,058,000円	札幌市 株式会社 常光 札幌支店
点滴台	令和3年3月26日	324,500円	岩見沢市 株式会社 ムトウ 岩見沢支店
点滴チェアベッド	令和3年3月29日	327,800円	岩見沢市 株式会社 ムトウ 岩見沢支店

3 業 務

(1) 業 務 量

イ 患者数及び料金収入

区 分		患 者 数		料 金 収 入	
		延 数	1日平均	総 額	1人1日平均
入 院	本 年 度	11,708 人	32.1 人	250,027,559 円	21,355 円
	前 年 度	10,980 人	30.0 人	161,346,622 円	14,695 円
	増 減	728 人	2.1 人	88,680,937 円	6,660 円
	増 減 率	6.6 %	7.0 %	55.0 %	45.3 %
外 来	本 年 度	12,931 人	53.2 人	91,722,054 円	7,093 円
	前 年 度	14,184 人	58.9 人	82,392,893 円	5,809 円
	増 減	△ 1,253 人	△ 5.7 人	9,329,161 円	1,284 円
	増 減 率	△ 8.8 %	△ 9.7 %	11.3 %	22.1 %
計	本 年 度	24,639 人	85.3 人	341,749,613 円	28,448 円
	前 年 度	25,164 人	88.9 人	243,739,515 円	20,504 円
	増 減	△ 525 人	△ 3.6 人	98,010,098 円	7,944 円
	増 減 率	△ 2.1 %	△ 4.0 %	40.2 %	38.7 %

ロ 病床利用率

区 分	一 般 病 床	療 養 病 床	計
許 可 病 床 数 (年 延)	17,752 床	6,588 床	24,340 床
延 患 者 数	9,649 人	2,059 人	11,708 人
1 日 平 均 患 者 数	26.4 人	16.9 人	32.1 人
病 床 利 用 率	54.4 %	31.3 %	48.1 %

ハ 科別状況

区 分	内 科		外 科		小 児 科		眼 科	
	延患者数	金 額	延患者数	金 額	延患者数	金 額	延患者数	金 額
入 院	11,708 人	250,027,559 円	0 人	0 円	0 人	0 円	0 人	0 円
外 来	11,299 人	85,052,652 円	116 人	465,160 円	554 人	2,681,342 円	962 人	3,522,900 円
計	23,007 人	335,080,211 円	116 人	465,160 円	554 人	2,681,342 円	962 人	3,522,900 円

区 分	合 計	
	延患者数	金 額
入 院	11,708 人	250,027,559 円
外 来	12,931 人	91,722,054 円
計	24,639 人	341,749,613 円

(2) 事業収入に関する事項

科 目	本 年 度 収 益	構 成 比	前 年 度 収 益	構 成 比	増 減 率
1 医 業 収 益	413,824,454 円	56.2 %	301,074,252 円	53.7 %	37.4 %
(1) 入 院 収 益	250,027,559	34.0	161,346,622	28.8	55.0
(2) 外 来 収 益	91,722,054	12.4	82,392,893	14.7	11.3
(3) その他医業収益	72,074,841	9.8	57,334,737	10.2	25.7
2 医 業 外 収 益	307,523,640	41.8	258,749,071	46.3	18.9
(1) 受取利息配当金	714	0.0	791	0.0	△ 9.7
(2) 患者外給食収益	988,800	0.1	889,600	0.2	11.2
(3) 他会計負担金	19,000	0.0	23,000	0.0	△ 17.4
(4) 他会計繰入金	261,568,000	35.5	247,164,000	44.2	5.8
(5) その他医業外収益	8,674,711	1.2	3,394,327	0.6	155.6
(6) 長期前受金戻入	7,167,415	1.0	7,277,353	1.3	△ 1.5
(7) 補助金	29,105,000	4.0	0	0.0	皆増
3 特 別 利 益	15,000,000	2.0	0	0.0	皆増
(1) その他特別利益	15,000,000	2.0	0	0.0	皆増
計	736,348,094	100.0	559,823,323	100.0	31.5

(3) 事業費に関する事項

科 目	本 年 度 費 用	構 成 比	前 年 度 費 用	構 成 比	増 減 率
1 医 業 費 用	658,964,811 円	97.5 %	613,301,947 円	99.5 %	7.4 %
(1) 給 与 費	429,981,446	63.6	383,693,392	62.3	12.1
(2) 材 料 費	38,685,114	5.7	32,104,820	5.2	20.5
(3) 経 費	150,376,392	22.3	158,146,601	25.6	△ 4.9
(4) 減価償却費	37,399,515	5.5	37,894,178	6.1	△ 1.3
(5) 資産減耗費	2,059,303	0.3	388,602	0.1	429.9
(6) 研究研修費	463,041	0.1	1,074,354	0.2	△ 56.9
2 医 業 外 費 用	2,006,239	0.3	1,822,307	0.3	10.1
(1) 支払利息及び企業債取扱諸費	27,023	0.0	33,722	0.0	△ 19.9
(2) 患者外給食材料費	733,216	0.1	786,485	0.1	△ 6.8
(3) 雑 損 失	1,246,000	0.2	1,002,100	0.2	24.3
3 特 別 損 失	15,000,000	2.2	988,741	0.2	1,417.1
(1) 過年度損益修正損	0	0.0	988,741	0.2	皆減
(2) その他特別損失	15,000,000	2.2	0	0.0	皆増
計	675,971,050	100.0	616,112,995	100.0	9.7

(4) その他主要な事項 な し

4 会 計

(1) 重要契約の要旨

契約年月日	契約金額	契約内容	契約の相手方
令和2年2月28日	16,759,380円	町立病院管理委託業務	岩見沢市 空知パブリックメンテナンス株式会社
令和2年4月1日	12,714,900円	医事会計収納業務	釧路市 株式会社 医療保険経理研究所

(2) 企業債及び一時借入金の概況

イ 企業債

前年度末残高	215,752,950 円
本年度借入高	25,000,000 円
本年度償還金	33,421,044 円
本年度末残高	207,331,906 円

ロ 一時借入金

前年度末残高	0 円
本年度借入高	0 円
本年度償還金	0 円
本年度末残高	0 円

令和2年度 キャッシュ・フロー計算書

(平成2年4月1日～令和3年3月31日)

(単位：円)

I. 業務活動によるキャッシュ・フロー	
当年度純利益	60,377,044
減価償却	37,399,515
賞与引当金の増減額(△は減少)	2,374,885
法定福利費引当金の増加額(△は減少)	391,109
長期前受金戻入額	△ 7,167,415
受取利息及び受取配当金	△ 714
支払利息	27,023
固定資産除却額	1,995,515
未収金の減少額(△は増加)	△ 36,809,128
未払金の増加額(△は減少)	21,336,629
たな卸資産(貯蔵品)の増減額(△は増加)	△ 341,503
小計	79,582,960
利息及び配当金の受取額	714
利息の支払額	△ 27,023
業務活動によるキャッシュ・フロー	79,556,651
II. 投資活動によるキャッシュ・フロー	
有形固定資産の取得による支出	△ 109,146,235
国庫補助金等による収入	81,510,000
無形固定資産の取得による支出	0
投資活動によるキャッシュ・フロー	△ 27,636,235
III. 財務活動によるキャッシュ・フロー	
一般会計からの出資金による収入	22,281,000
建設改良企業債による収入	25,000,000
建設改良企業債の償還による支出	△ 33,421,044
短期借入金の償還による支出	0
財務活動によるキャッシュ・フロー	13,859,956
IV. 資金増減額	65,780,372
V. 資金期首残高	53,887,928
VI. 資金期末残高	119,668,300

注 記 事 項

1. 重要な会計方針に係る事項に関する注記

(1) 地方公営企業会計基準を適用して、財務諸表等を作成している。

(2) たな卸資産の評価基準及び評価方法

・貯蔵品 先入先出法による原価法

(3) 固定資産の減価償却の方法

地方公営企業法施行規則別表に定める耐用年数による定額法

(4) 消費税等の会計処理

財務諸表等に係る、消費税及び地方消費税の会計処理は税込み方式によっている。

2. 引当金の計上方法

(1) 退職給付引当金

退職給付引当金については、北海道市町村職員退職手当組合に毎事業年度支払う一定の負担のみを負担しており、「事前納付金の清算」及び積立金の不足等に応じて発生する追加的な費用負担など、追加負担金が発生した場合は、「町立南幌病院事業会計の退職給付引当金に関する取扱要領」により、一般会計がその全額を負担することとなっているため、計上していない。

(2) 賞与引当金及び法定福利費引当金

職員の期末手当・勤勉手当の支給及びこれに伴う法定福利費の支出に備えるため、当事業年度末における支給見込額に基づき、当事業年度の負担に属する額を計上している。

(4～11月分を「手当」として、12～3月分を「賞与引当金繰入額」として計上)

3. 貸借対照表等に関する注記

(1) 企業債の償還に係る他会計の負担

貸借対照表に計上されている企業債（1年以内に償還予定のものも含む）のうち、企業債の償還に要する資金を一般会計が負担すると見込まれる額は、138,221,271円である。

収 益 費 用 明 細 書

収 入

款	項	目	節	金 額	備 考
1 病院事業収益				736,348,094 円	
	1 医業収益			413,824,454	
		1 入院収益	1 入院収益	250,027,559	
		2 外来収益	1 外来収益	91,722,054	
		3 その他医業収益	1 医療相談収益	72,074,841	
			2 その他医業収益	20,211,369	
	2 医業外収益			51,863,472	
		1 受取利息配当金		307,523,640	
			1 預金利息	714	
		2 患者外給食収益		714	
			1 患者外給食収益	988,800	
		3 他会計負担金		988,800	
			1 一般会計負担金	19,000	
		4 他会計繰入金		19,000	
			1 一般会計繰入金	261,568,000	
		5 その他医業外収益		261,568,000	
			1 その他医業外収益	8,674,711	
		6 長期前受金戻入		8,674,711	
			1 長期前受金戻入	7,167,415	
		7 補助金		7,167,415	
			1 道補助金	29,105,000	
			2 国庫補助金	5,849,000	
	3 特別利益			23,256,000	
		1 その他特別利益		15,000,000	
			1 その他特別利益	15,000,000	
計				736,348,094	

支 出

款	項	目	節	金 額	備 考
1 病院事業費用				675,971,050 円	
	1 医業費用			658,964,811	
		1 給 与 費		429,981,446	
			1 給 料	167,924,940	
			2 職 員 手 当 等	97,646,420	
			3 報 酬	56,742,639	
			4 法 定 福 利 費	53,669,232	
			5 退 職 給 付 費	28,133,751	
			6 賞 与 引 当 金 繰 入 額	21,654,499	
			7 法 定 福 利 費 引 当 金 繰 入 額	4,209,965	
		2 材 料 費		38,685,114	
			1 薬 品 費	19,857,973	
			2 診 療 材 料 費	14,368,333	
			3 給 食 材 料 費	2,027,678	
			4 医 療 消 耗 備 品 費	2,431,130	
		3 経 費		150,376,392	
			2 報 償 費	0	
			3 旅 費 交 通 費	1,076,458	
			4 職 員 被 服 費	2,003,188	
			5 消 耗 品 費	4,278,567	
			6 消 耗 備 品 費	5,957,173	
			7 光 熱 水 費	13,970,714	
			8 燃 料 費	11,461,065	
			9 食 糧 費	0	
			10 印 刷 製 本 費	132,550	
			11 修 繕 費	5,766,773	
			14 保 險 料	1,196,038	
			15 通 信 運 搬 費	1,197,284	

款	項	目	節	金額	備考
			16 諸 会 費	782,143	
			17 交 際 費	111,761	
			18 手 数 料	20,873,252	
			19 賃 借 料	6,177,684	
			20 委 託 料	74,739,592	
			22 雑 費	652,150	
		4 減 価 償 却 費		37,399,515	
			1 建 物 減 価 償 却 費	27,286,470	
			2 器 械 備 品 減 価 償 却 費	10,113,045	
		5 資 産 減 耗 費		2,059,303	
			1 固 定 資 産 除 去 費	1,995,515	
			2 棚 卸 資 産 減 耗 費	63,788	
		6 研 究 研 修 費		463,041	
			1 図 書 費	254,441	
			2 旅 費 交 通 費	85,600	
			3 諸 会 費	123,000	
	2 医 業 外 費 用			2,006,239	
		1 支 払 利 息 及 び 企 業 債 取 扱 諸 費		27,023	
			1 企 業 債 利 息	27,023	
			2 一 時 借 入 金 利 息	0	
		2 患 者 外 給 食 材 料 費		733,216	
			1 患 者 外 給 食 材 料 費	733,216	
		3 雑 損 失		1,246,000	
			1 雑 損 失	1,246,000	
	3 特 別 損 失			15,000,000	
		1 過 年 度 損 益 修 正 損		0	
			1 過 年 度 損 益 修 正 損	0	
		2 そ の 他 特 別 損 失		15,000,000	
			2 そ の 他 特 別 損 失	15,000,000	
	4 予 備 費			0	
		1 予 備 費		0	
			1 予 備 費	0	
計				675,971,050	

資 本 費 用 明 細 書

收 入

款	項	目	節	金 額	備 考
1 資 本 的 收 入				128,791,000 円	
	1 出 資 金	1 出 資 金		22,281,000	
			1 一 般 会 計 出 資 金	22,281,000	
	2 繰 入 金	1 繰 入 金		78,765,000	
			1 国 保 会 計 繰 入 金	44,125,000	
			2 一 般 会 計 繰 入 金	34,640,000	
	3 企 業 債	1 企 業 債		25,000,000	
			1 企 業 債	25,000,000	
	4 補 助 金	1 補 助 金		2,745,000	
			1 道 補 助 金	2,745,000	
計				128,791,000	

支 出

款	項	目	節	金 額	備 考
1 資 本 的 支 出				142,567,279 円	
	1 建 設 改 良 費	1 固 定 資 産 購 入 費		109,146,235	
			1 器 械 及 び 備 品 購 入 費	97,574,235	
		2 病 院 事 業 整 備 費		11,572,000	
			1 工 事 請 負 費	11,572,000	
	2 企 業 債 償 還 金	1 企 業 債 償 還 金		33,421,044	
			1 企 業 債 償 還 金	33,421,044	
計				142,567,279	

固 定 資 産 明 細 書

(1) 有形固定資産

資産の種類	年度当初現在高	当年度増加額	当年度減少額	年度末現在額	減 価 償 却 累 計 額			年度末償却未済高
					当年度増加額	当年度減少額	累 計	
土 地	13,453,636 円	円	円	13,453,636 円	円	円	円	13,453,636 円
建 物	1,573,595,016	11,572,000		1,585,167,016	27,286,470		1,087,414,779	497,752,237
構 築 物	66,940,000			66,940,000			63,593,000	3,347,000
器械及び備品	264,236,963	94,982,519	32,641,900	326,577,582	10,113,045	30,646,385	193,714,314	132,863,268
車 両	0	2,591,716	0	2,591,716	0	0	0	2,591,716
計	1,918,225,615	109,146,235	32,641,900	1,994,729,950	37,399,515	30,646,385	1,344,722,093	650,007,857

(2) 無形固定資産

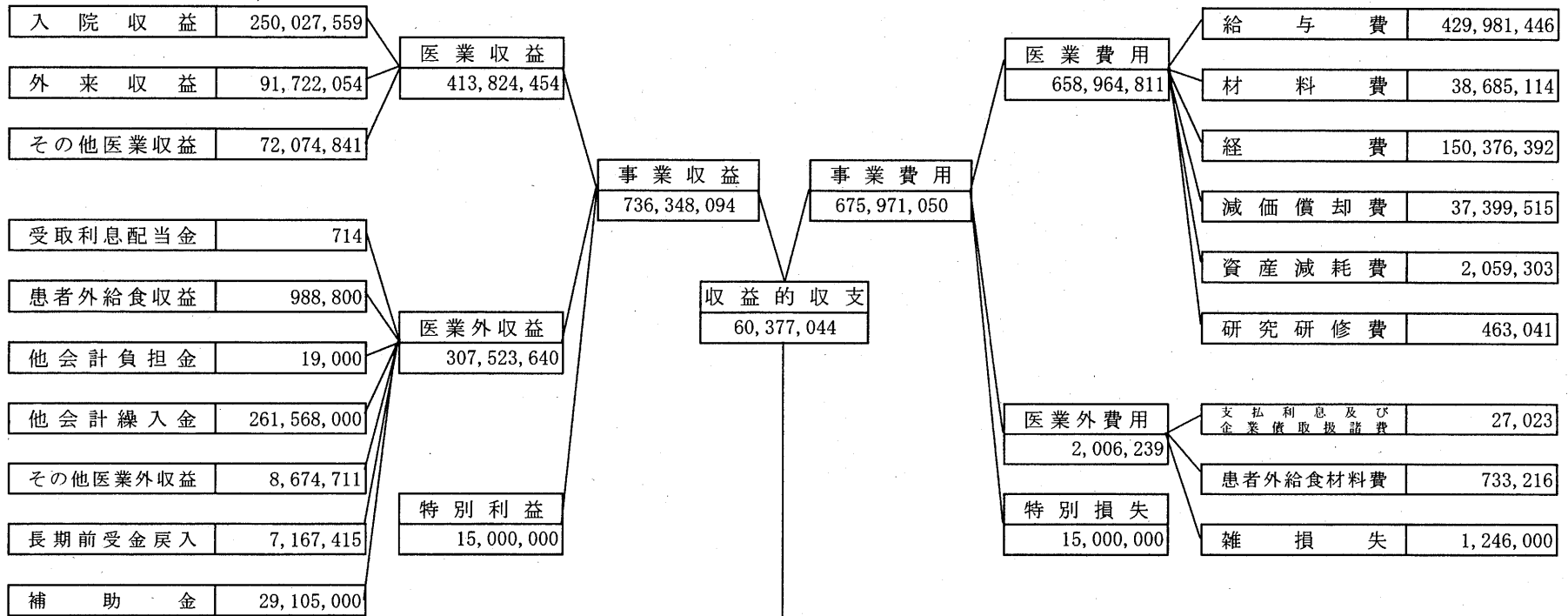
資産の種類	年度当初現在高	当年度増加額	当年度減少額	当 年 度 減 価 償 却 高	年度末現在額	備 考
電話加入権	153,100 円	円	円	円	153,100 円	
計	153,100				153,100	

企 業 債 明 細 書

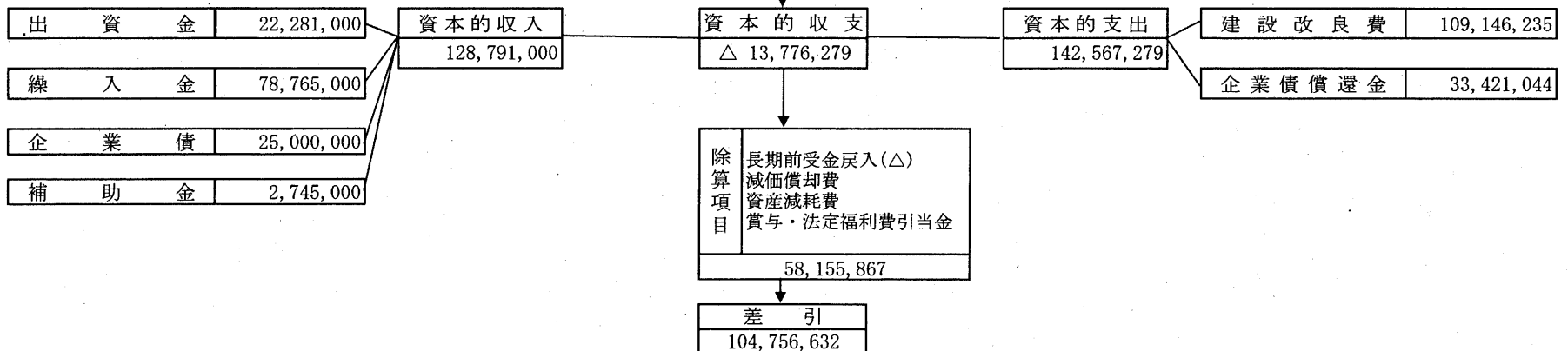
種 類	発 行 年 月 日	発 行 総 額	償 還 額		未 償 還 額	利 率	償 還 終 期
			本 年 度 償 還 額	償 還 額 累 計			
病院整備事業債	平成 27 ・ 3 ・ 25	4,400,000 円	549,445 円	2,191,204 円	2,208,796 円	0.20 %	令和 7 ・ 3 ・ 1
病院整備事業債	平成 28 ・ 3 ・ 25	11,900,000	2,979,463	11,900,000	0	0.10	令和 3 ・ 3 ・ 1
病院整備事業債	平成 29 ・ 3 ・ 27	41,500,000	5,186,203	10,371,887	31,128,113	0.01	令和 9 ・ 3 ・ 1
病院整備事業債	平成 29 ・ 3 ・ 27	16,200,000	4,050,203	12,149,393	4,050,607	0.01	令和 4 ・ 3 ・ 1
病院整備事業債	平成 30 ・ 3 ・ 26	150,100,000	18,755,935	18,755,935	131,344,065	0.01	令和 10 ・ 3 ・ 1
病院整備事業債	平成 30 ・ 3 ・ 26	3,200,000	799,960	1,599,840	1,600,160	0.01	令和 5 ・ 3 ・ 1
病院整備事業債	平成 31 ・ 3 ・ 25	4,400,000	1,099,835	1,099,835	3,300,165	0.01	令和 6 ・ 3 ・ 1
病院整備事業債	令和 2 ・ 3 ・ 25	8,700,000	0	0	8,700,000	0.002	令和 7 ・ 3 ・ 1
病院整備事業債	令和 3 ・ 3 ・ 25	25,000,000	0	0	25,000,000	0.003	令和 8 ・ 3 ・ 1
計		265,400,000	33,421,044	58,068,094	207,331,906		

令和2年度病院事業会計決算資料

1. 収益的収支



2. 資本的収支



3. 損益計算書

項目	本年度	前年度	増減額	増減率
医業収益	413,824,454	301,074,252	112,750,202	37.4
入院収益	250,027,559	161,346,622	88,680,937	55.0
外来収益	91,722,054	82,392,893	9,329,161	11.3
その他医業収益	72,074,841	57,334,737	14,740,104	25.7
医業費用	658,964,811	613,301,947	45,662,864	7.4
給与費	429,981,446	383,693,392	46,288,054	12.1
材料費	38,685,114	32,104,820	6,580,294	20.5
経費	150,376,392	158,146,601	△ 7,770,209	△ 4.9
減価償却費	37,399,515	37,894,178	△ 494,663	△ 1.3
資産減耗費	2,059,303	388,602	1,670,701	429.9
研究研修費	463,041	1,074,354	△ 611,313	△ 56.9
医業収支	△ 245,140,357	△ 312,227,695	67,087,338	21.5
医業外収益	307,523,640	258,749,071	48,774,569	18.9
受取利息配当金	714	791	△ 77	△ 9.7
患者外給食収益	988,800	889,600	99,200	11.2
他会計負担金	19,000	23,000	△ 4,000	△ 17.4
他会計繰入金	261,568,000	247,164,000	14,404,000	5.8
その他医業外収益	8,674,711	3,394,327	5,280,384	155.6
長期前受金戻入	7,167,415	7,277,353	△ 109,938	△ 1.5
補助金	29,105,000	0	29,105,000	皆増
医業外費用	2,006,239	1,822,307	183,932	10.1
支払利息及び企業債取扱諸費	27,023	33,722	△ 6,699	△ 19.9
患者外給食材料費	733,216	786,485	△ 53,269	△ 6.8
雑損失	1,246,000	1,002,100	243,900	24.3
医業外収支	305,517,401	256,926,764	48,590,637	18.9
経常収支	60,377,044	△ 55,300,931	115,677,975	△ 209.2
特別利益	15,000,000	0	15,000,000	皆増
特別損失	15,000,000	988,741	14,011,259	1,417.1
当年度純利益	60,377,044	△ 56,289,672	116,666,716	△ 207.3
前年度繰越損失	884,097,498	827,807,826	56,289,672	6.8
当年度未処理欠損金	823,720,454	884,097,498	△ 60,377,044	△ 6.8

4. 貸借対照表

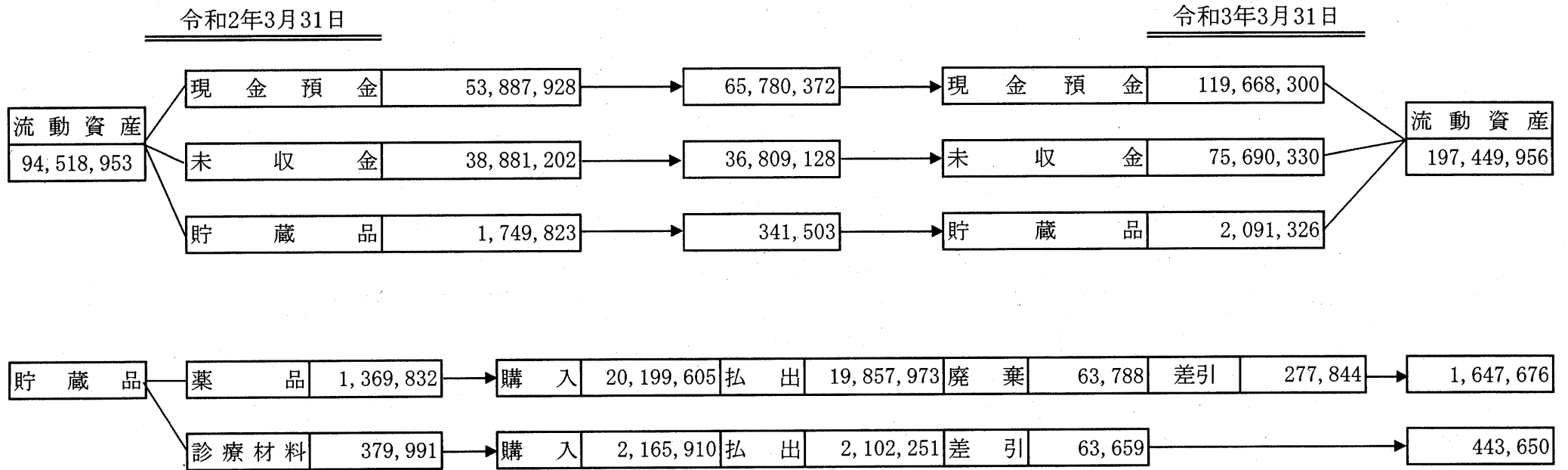
イ、資産の部

項 目	令和2年 3月31日	令和2年度 中 増 減 額		令和3年 3月31日
		増 加	減 少	
有形固定資産	580,256,652			650,007,857
土地	13,453,636			13,453,636
建物	1,573,595,016	11,572,000		1,585,167,016
減価償却累計額	1,060,128,309	減価償却費 27,286,470		1,087,414,779
構築物	66,940,000			66,940,000
減価償却累計額	63,593,000			63,593,000
器械及び備品	264,236,963	医療機器購入 94,982,519	除却処分 30,646,385 固定資産除去費 1,995,515	326,577,582
減価償却累計額	214,247,654	減価償却費 10,113,045	除却処分 30,646,385	193,714,314
車両	0	車両購入 2,591,716		2,591,716
減価償却累計額	0			0
無形固定資産	153,100			153,100
電話加入権	153,100			153,100
流動資産	94,518,953			197,449,956
現金預金	53,887,928	65,780,372		119,668,300
未収金	38,881,202	36,809,128		75,690,330
貯蔵品	1,749,823			2,091,326
薬品	1,369,832	341,632	棚卸資産除去費 63,788	1,647,676
診療材料	379,991	63,659		443,650
資産合計	674,928,705			847,610,913

ロ、資本・負債の部

項目	令和2年 3月31日	令和2年度中		令和3年 3月31日
		増加	増減額 減少	
固定負債	182,331,906			174,711,303
企業債	182,331,906			174,711,303
建設改良費等の財源に 充てるための企業債	182,331,906	病院整備事業債 25,000,000	決算仕訳 32,620,603	174,711,303
流動負債	84,978,728			108,280,910
一時借入金	0			0
企業債	33,421,044			32,620,603
建設改良費等の財源に 充てるための企業債	33,421,044	決算仕訳 32,620,603	企業債償還金 33,421,044	32,620,603
未払金	26,037,197	20,367,842		46,405,039
引当金	23,098,470			25,864,464
賞与引当金	19,279,614	引当金計上 21,654,499	手当分支払 19,279,614	21,654,499
法定福利費引当金	3,818,856	引当金計上 4,209,965	手当分支払 3,818,856	4,209,965
その他流動負債	2,422,017			3,390,804
未払消費税	581,200	確定消費税 1,246,000	確定分支払 581,200 中間納付 502,600	743,400
預り金	1,840,817	806,587		2,647,404
繰延収益	134,192,896			208,535,481
長期前受金	537,764,068	81,510,000	決算仕訳 3,545,500	615,728,568
長期前受金額 収益化累計	△ 403,571,172	決算仕訳 3,545,500	決算仕訳 7,167,415	△ 407,193,087
資本金	1,157,522,673			1,179,803,673
自己資本金	1,157,522,673			1,179,803,673
固有資本金	35,033,000			35,033,000
再評価組入資本金	1,884,800			1,884,800
繰入資本金	1,030,003,474	出資金 22,281,000		1,052,284,474
組入資本金	90,601,399			90,601,399
剰余金	△ 884,097,498			△ 823,720,454
欠損金	884,097,498			823,720,454
減債積立金	0			0
繰越欠損金	827,807,826	56,289,672		884,097,498
当年度純利益	△ 56,289,672	純損失	純利益	60,377,044
資本負債合計	674,928,705			847,610,913

ハ. 流動資産内訳



5. 剰余金計算書

イ. 利益剰余金の部

項 目	令 和 2 年 3 月 3 1 日	令 和 2 度 中 増 減 額		令 和 3 年 3 月 3 1 日
		増 加	減 少	
積 立 金	0			0
減 債 積 立 金	0			0
欠 損 金	884,097,498			823,720,454
繰 越 欠 損 金	884,097,498		純利益 60,377,044	823,720,454

6. 欠損金処分決算書

項 目	令 和 2 年 3 月 3 1 日	令 和 2 度 中 増 減 額		令 和 3 年 3 月 3 1 日
		増 加	減 少	
当年度末処理欠損金	827,807,826			884,097,498
欠 損 金 処 理 額	56,289,672	(純損失)	(純利益)	△ 60,377,044
翌年度繰越欠損金	884,097,498			823,720,454

