

平成 30 年度

南幌町病院事業会計決算書

南 幌 町

目 次

平成30年度南幌町病院事業決算報告書	1	頁
平成30年度南幌町病院事業損益計算書	4	頁
平成30年度南幌町病院事業貸借対照表	6	頁
平成30年度南幌町病院事業剰余金計算書	8	頁
平成30年度南幌町病院事業欠損金処理計算書	9	頁
(附属資料)		
平成30年度南幌町病院事業報告書	10	頁
平成30年度キャッシュ・フロー計算書	16	頁
注 記 事 項	17	頁
収 益 費 用 明 細 書	18	頁
資 本 費 用 明 細 書	21	頁
固 定 資 産 明 細 書	22	頁
企 業 債 明 細 書	23	頁

平成30年度南幌町病院事業決算報告書

(1) 収益的収入及び支出

収入

区 分	予 算 額			合 計	決 算 額	予 算 額 に 比 べ 決 算 額 の 増 減
	当初予算額	補正予算額	地方公企法第24条 第3項の規定による 支出額に係る財源 充 当 額			
第1款 病院事業収益	593,617,000 円	△ 63,303,000 円	円	530,314,000 円	519,410,448 円	△ 10,903,552 円
第1項 医業収益	354,047,000	△ 65,700,000		288,347,000	278,229,772	△ 10,117,228
1目 入院収益	219,000,000	△ 65,700,000		153,300,000	147,437,452	△ 5,862,548
2目 外来収益	78,058,000	0		78,058,000	74,357,640	△ 3,700,360
3目 その他医業収益	56,989,000	0		56,989,000	56,434,680	△ 554,320
第2項 医業外収益	239,570,000	2,397,000		241,967,000	241,180,576	△ 786,424
1目 受取利息配当金	1,000	0		1,000	824	△ 176
2目 患者外給食収益	1,080,000	0		1,080,000	1,024,000	△ 56,000
3目 他会計負担金	327,000	△ 298,000		29,000	30,000	1,000
4目 他会計繰入金	226,785,000	2,695,000		229,480,000	229,480,000	0
5目 その他医業外収益	3,484,000	0		3,484,000	2,752,268	△ 731,732
6目 長期前受金戻入	7,893,000	0		7,893,000	7,893,484	484
第3項 特別利益	0	0		0	100	100
1目 過年度損益修正益	0	0		0	100	100

支 出

区 分	予 算 額							決 算 額	地方公企法 第26条第2項 の規定による 繰越額	不 用 額	
	当初予算額	補正予算額	予備費 支出額	流 用 増 減	地方公企法 第24条第3項 の規定による 支 出 額	小 計	地方公企法 第26条第2項 の規定による 繰 越 額				合 計
第1款 病院事業費用	602,815,000円	△ 3,697,000円	円	円	円	599,118,000円	円	599,118,000円	575,604,178円	円	23,513,822円
第1項 医業費用	600,136,000	△ 3,472,000				596,664,000		596,664,000	573,499,214		23,164,786
1目 給与費	340,726,000	14,913,000				355,639,000		355,639,000	347,059,874		8,579,126
2目 材料費	36,910,000	△ 3,406,000				33,504,000		33,504,000	28,449,675		5,054,325
3目 経費	179,549,000	△ 15,209,000				164,340,000		164,340,000	155,117,251		9,222,749
4目 減価償却費	41,950,000	0				41,950,000		41,950,000	41,948,525		1,475
5目 資産減耗費	251,000	230,000				481,000		481,000	434,964		46,036
6目 研究研修費	750,000	0				750,000		750,000	488,925		261,075
第2項 医業外費用	2,578,000	△ 446,000				2,132,000		2,132,000	1,883,657		248,343
1目 支払利息及び企業債 取 扱 諸 費	550,000	△ 446,000				104,000		104,000	43,626		60,374
2目 患者外給食材料費	1,050,000	0				1,050,000		1,050,000	998,131		51,869
3目 雑損失	978,000	0				978,000		978,000	841,900		136,100
第3項 特別損失	1,000	221,000				222,000		222,000	221,307		693
1目 過年度損益修正損	1,000	221,000				222,000		222,000	221,307		693
第4項 予備費	100,000	0				100,000		100,000	0		100,000
1目 予備費	100,000	0				100,000		100,000	0		100,000

(2) 資本的収入及び支出
収入

区 分	予 算 額						決 算 額	予算額に比べ決算額の増減
	当初予算額	補正予算額	小 計	地方公企 法第26条の規 定による繰 越額に係る 財源充当額	継 続 費 通次繰越額 に係る財源 充 当 額	合 計		
第1款 資本的収入	16,094,000円	△ 672,000円	15,422,000円	円	円	15,422,000円	15,422,000円	0円
第1項 出 資 金	8,404,000	0	8,404,000			8,404,000	8,404,000	0
1目 出 資 金	8,404,000	0	8,404,000			8,404,000	8,404,000	0
第2項 繰 入 金	2,790,000	△ 172,000	2,618,000			2,618,000	2,618,000	0
1目 繰 入 金	2,790,000	△ 172,000	2,618,000			2,618,000	2,618,000	0
第3項 企 業 債	4,900,000	△ 500,000	4,400,000			4,400,000	4,400,000	0
1目 企 業 債	4,900,000	△ 500,000	4,400,000			4,400,000	4,400,000	0

支 出

区 分	予 算 額							決 算 額	翌年度繰越額			不 用 額
	当初予算額	補正予算額	流 用 増減額	小 計	地方公企 法第26条の規 定による繰 越 額	継 続 費 通次繰越額	合 計		地方公企 法第26 条の規定 による繰 越 額	継 続 費 通 次 繰 越 額	合 計	
第1款 資本的支出	20,885,000円	△ 803,000円	円	20,082,000円	円	円	20,082,000円	20,080,536円	円	円	円	1,464円
第1項 建設改良費	8,279,000	△ 803,000		7,476,000			7,476,000	7,474,680				1,320
1目 固定資産購入費	8,279,000	△ 803,000		7,476,000			7,476,000	7,474,680				1,320
第2項 企業債償還金	12,606,000	0		12,606,000			12,606,000	12,605,856				144
1目 企業債償還金	12,606,000	0		12,606,000			12,606,000	12,605,856				144

平成30年度 南幌町病院事業損益計算書

(平成30年4月1日～平成31年3月31日)

1	医業収益		円	円	円
	(1) 入院収益	147,437,452			
	(2) 外来収益	74,357,640			
	(3) その他医業収益	<u>56,434,680</u>		278,229,772	
2	医業費用				
	(1) 給与費	347,059,874			
	(2) 材料費	28,449,675			
	(3) 経費	155,117,251			
	(4) 減価償却費	41,948,525			
	(5) 資産減耗費	434,964			
	(6) 研究研修費	<u>488,925</u>		<u>573,499,214</u>	
	医業損失				295,269,442
3	医業外収益				
	(1) 受取利息配当金	824			
	(2) 患者外給食収益	1,024,000			
	(3) 他会計負担金	30,000			
	(4) 他会計繰入金	229,480,000			
	(5) その他医業外収益	2,752,268			
	(6) 長期前受金戻入	<u>7,893,484</u>		241,180,576	

4	医 業 外 費 用			
	(1) 支払利息及び企業債取扱諸費	43,626		
	(2) 患者外給食材料費	998,131		
	(3) 雑 損 失	<u>841,900</u>	<u>1,883,657</u>	<u>239,296,919</u>
	経 常 損 失			55,972,523
5	特 別 利 益			
	(1) 過年度損益修正益	<u>100</u>	100	
6	特 別 損 失			
	(1) 過年度損益修正損	<u>221,307</u>	<u>221,307</u>	<u>△ 221,207</u>
	当 年 度 純 損 失			56,193,730
	前 年 度 繰 越 欠 損 金			<u>771,614,096</u>
	当 年 度 未 処 理 欠 損 金			<u><u>827,807,826</u></u>

平成30年度 南幌町病院事業貸借対照表

(平成31年3月31日)

		資 産 の 部		負 債 の 部	
1	固 定 資 産	円	円	円	円
	(1) 有 形 固 定 資 産				
	イ 土 地		13,453,636		
	ロ 建 物	1,569,815,016			
	減価償却累計額	<u>1,033,064,901</u>	536,750,115		
	ハ 構 築 物	66,940,000			
	減価償却累計額	<u>63,593,000</u>	3,347,000		
	ニ 器 械 及 び 備 品	256,871,103			
	減価償却累計額	<u>207,825,359</u>	49,045,744		
	有 形 固 定 資 産 合 計			602,596,495	
	(2) 無 形 固 定 資 産				
	イ 電 話 加 入 権		153,100		
	無 形 固 定 資 産 合 計			<u>153,100</u>	
	固 定 資 産 合 計				602,749,595
2	流 動 資 産				
	(1) 現 金 ・ 預 金			91,936,639	
	(2) 未 収 金			30,026,897	
	(3) 貯 蔵 品				
	イ 薬 品		1,112,936		
	ロ 診 療 材 料		463,558		
	貯 蔵 品 合 計			<u>1,576,494</u>	
	流 動 資 産 合 計				<u>123,540,030</u>
	資 産 合 計				<u><u>726,289,625</u></u>
3	固 定 負 債				
	(1) 企 業 債				
	イ 建設改良費等の財源に 充てるための企業債		<u>207,052,950</u>	<u>207,052,950</u>	
	固 定 負 債 合 計				207,052,950

4	流動負債			
	(1)一時借入金		0	
	(2)企業債			
	イ建設改良費等の財源に 充てるための企業債	15,312,820	15,312,820	
	(3)未払金		25,147,412	
	(4)引当金			
	イ賞与引当金	15,290,667		
	ロ法定福利費引当金	3,121,894	18,412,561	
	(5)その他流動負債			
	イ未払消費税	339,900		
	ロ預り金	2,287,886	2,627,786	
	流動負債合計			61,500,579
5	繰延収益			
	(1)長期前受金		534,524,068	
	(2)長期前受金収益化累計額		△396,293,819	
	繰延収益合計			138,230,249
	負債合計			406,783,778
		資	本	の
		部		
6	資本金			
	(1)自己資本金			
	イ固有資本金	35,033,000		
	ロ再評価組入資本金	1,884,800		
	ハ繰入資本金	1,019,794,474		
	ニ組入資本金	90,601,399		
	自己資本金合計		1,147,313,673	
	資本金合計			1,147,313,673
7	剰余金			
	(1)資本剰余金		0	
	(2)欠損金			
	イ繰越欠損金	771,614,096		
	ロ当年度純損失	56,193,730		
	欠損金合計		827,807,826	
	剰余金合計			△ 827,807,826
	資本合計			319,505,847
	資本負債合計			726,289,625

平成 30 年 度 南 幌 町 病 院 事 業 剰 余 金 計 算 書

(平成30年4月1日～平成31年3月31日)

利 益 剰 余 金 の 部

1	積 立 金		円	円
	(1) 減 債 積 立 金	<u>0</u>		
	積 立 金 合 計			0
2	欠 損 金			
	(1) 繰 越 欠 損 金	771,614,096		
	(2) 当 年 度 純 損 失	<u>56,193,730</u>		
	当 年 度 末 残 高			<u>827,807,826</u>

平成 30 年度 南幌町 病院事業 欠損金 処理 計算書

円

1	当年度未処理欠損金	827,807,826
2	欠損金処理額	0
3	翌年度繰越欠損金	827,807,826

平成30年度南幌町病院事業報告書

1 概 況

(1) 総括事項

平成 30 年度は、「国民健康保険町立南幌病院改革プラン」に基づき、安定的な医療体制の確保を図り病院事業が安定した経営の下で役割を継続的に担うため取り組んできました。

医師確保が困難な状況である中、前年度に引き続き江別市立病院との地域医療連携による医師派遣をうけましたが、平成 30 年 10 月より常勤内科医師が 1 名となり、安定的な医療体制の確保のため非常勤医師による対応を行いながら、常勤医師の確保に取り組んできました。

町立病院は町民が安心して暮らせるよう、身近な、かかりつけ医としての機能を基本に病院づくりを進め、町内唯一の病院として各種健診・予防接種の維持を図り、保健・医療・福祉の地域連携を図りながら、町民の健康管理はもとより救急医療を維持しています。

医療機器等整備としては、人工呼吸器・調理器具消毒保管庫・業務用ガスコンロの更新、医療・療養環境整備のための血液ガス分析装置・移動式遠心方式臨床化学分析装置・低床ベッド・与薬カート、及び訪問診療に必要な医療機器として超音波測定装置の新規購入を行いました。

病院の経営状況としては、患者数は、入院患者は対前年比 29.1%減の 10,503 人、外来患者は対前年比 4.8%減の 14,526 人となり、入院収益は対前年比 31.9%減の 147,437,452 円、外来収益は 6.0%減の 74,357,640 円となりました。

この結果、収益的収支は 56,193,730 円の純損失となりました。

資本的収支については、収入額 15,422,000 円、支出額 20,080,536 円となり、不足額 4,658,536 円は損益勘定留保資金で補てんしました。

(2) 議会議決事項

議 案 番 号	件 名	提 出 年 月 日	議 決 年 月 日
認 定 第 2 号	平成 29 年度南幌町病院会計決算認定	平成 30 年 9 月 6 日	平成 30 年 10 月 5 日
議 案 第 59 号	平成 30 年度南幌町病院事業会計補正予算 (第 1 号)	平成 30 年 12 月 11 日	平成 30 年 12 月 11 日
議 案 第 6 号	平成 30 年度南幌町病院事業会計補正予算 (第 2 号)	平成 31 年 3 月 6 日	平成 31 年 3 月 6 日
議 案 第 17 号	平成 31 年度南幌町病院事業会計予算	平成 31 年 3 月 6 日	平成 31 年 3 月 13 日

(3) 行政官庁届出事項等

申 請 年 月 日	申 請 先	件 名	許 可 年 月 日
平成 30 年 6 月 25 日	北海道岩見沢保健所長	病院開設許可変更申請 (一部変更)	平成 30 年 6 月 29 日

(4) 職員に関する事項

イ 職種別職員数

職 種	職 員 数		増 減			備 考
	平成30年3月31日現在	平成31年3月31日現在	採 用	退 職	その他	
医 師	0 人	0 人				
薬 剤 師	2	1		1		
検 査 技 師	1	1				
X 線 技 師	1	2	1			
理 学 療 法 士	1	1				
看 護 師	18	19	1			
准 看 護 師	6	6				
看 護 助 手	-	-				
事 務 員	4	4				
計	33	34	2	1		

ロ 給与改定 平成30年4月1日に給与ベースの改定を実施した。

2 資産の取得状況

(1) 工事費等の概要 な し

(2) 資 産

名 称	取 得 年 月 日	取 得 金 額	購 入 先
人 工 呼 吸 器	平成30年5月9日	1,944,000円	札幌市 ノーザリーメディカル株式会社
血 液 ガ ス 分 析 装 置	平成30年5月29日	901,800円	岩見沢市 株式会社 竹山 岩見沢支店
超 音 波 検 査 装 置	平成30年5月28日	799,200円	岩見沢市 株式会社 竹山 岩見沢支店
電 動 式 低 床 ベ ッ ド	平成30年6月14日	922,320円	岩見沢市 株式会社 ムトウ 岩見沢支店
電 動 リ モ ー ト コ ン ト ロ ー ル ベ ッ ド	平成30年6月14日	1,004,400円	岩見沢市 株式会社 ムトウ 岩見沢支店
移 動 式 遠 心 方 式 臨 床 化 学 分 析 装 置	平成30年5月28日	734,400円	岩見沢市 株式会社 竹山 岩見沢支店
調 理 器 具 消 毒 保 管 庫	平成30年7月27日	648,000円	岩見沢市 ホシザキ北海道株式会社 岩見沢営業所
業 務 用 ガ ス コ ン ロ	平成30年8月8日	212,760円	南幌町 株式会社 高松商店
与 薬 カ ー ト	平成30年10月23日	307,800円	岩見沢市 株式会社 ムトウ 岩見沢支店

3 業 務

(1) 業 務 量

イ 患者数及び料金収入

区 分		患 者 数		料 金 収 入	
		延 数	1日平均	総 額	1人1日平均
入 院	本 年 度	10,503 人	28.8 人	147,437,452 円	14,038 円
	前 年 度	14,804 人	40.6 人	216,528,426 円	14,626 円
	増 減	△ 4,301 人	△ 11.8 人	△ 69,090,974 円	△ 588 円
	増 減 率	△ 29.1 %	△ 29.1 %	△ 31.9 %	△ 4.0 %
外 来	本 年 度	14,526 人	59.8 人	74,357,640 円	5,119 円
	前 年 度	15,262 人	62.5 人	79,094,934 円	5,182 円
	増 減	△ 736 人	△ 2.7 人	△ 4,737,294 円	△ 63 円
	増 減 率	△ 4.8 %	△ 4.3 %	△ 6.0 %	△ 1.2 %
計	本 年 度	25,029 人	88.6 人	221,795,092 円	19,157 円
	前 年 度	30,066 人	103.1 人	295,623,360 円	19,808 円
	増 減	△ 5,037 人	△ 14.5 人	△ 73,828,268 円	△ 651 円
	増 減 率	△ 16.8 %	△ 14.1 %	△ 25.0 %	△ 3.3 %

ロ 病床利用率

区 分	一 般 病 床	療 養 病 床	計
許 可 病 床 数 (年 延)	9,490 床	19,710 床	29,200 床
延 患 者 数	4,477 人	6,026 人	10,503 人
1 日 平 均 患 者 数	12.3 人	16.5 人	28.8 人
病 床 利 用 率	47.2 %	30.6 %	36.0 %

ハ 科別状況

区 分	内 科		外 科		小 児 科		眼 科	
	延患者数	金 額	延患者数	金 額	延患者数	金 額	延患者数	金 額
入 院	10,503 人	147,437,452 円	0 人	0 円	0 人	0 円	0 人	0 円
外 来	13,142 人	69,171,477 円	276 人	1,092,063 円	0 人	0 円	1,108 人	4,094,100 円
計	23,645 人	216,608,929 円	276 人	1,092,063 円	0 人	0 円	1,108 人	4,094,100 円

区 分	合 計	
	延患者数	金 額
入 院	10,503 人	147,437,452 円
外 来	14,526 人	74,357,640 円
計	25,029 人	221,795,092 円

(2) 事業収入に関する事項

科 目	本年度収益	構 成 比	前年度収益	構 成 比	増 減 率
1 医 業 収 益	278,229,772 円	53.6 %	356,144,921 円	57.2 %	△ 21.9 %
(1) 入 院 収 益	147,437,452	28.4	216,528,426	34.8	△ 31.9
(2) 外 来 収 益	74,357,640	14.3	79,094,934	12.7	△ 6.0
(3) その 他 医 業 収 益	56,434,680	10.9	60,521,561	9.7	△ 6.8
2 医 業 外 収 益	241,180,576	46.4	241,508,771	38.9	△ 0.1
(1) 受 取 利 息 配 当 金	824	0.0	524	0.0	57.3
(2) 患 者 外 給 食 収 益	1,024,000	0.2	976,400	0.2	4.9
(3) 他 会 計 負 担 金	30,000	0.0	31,000	0.0	△ 3.2
(4) 他 会 計 繰 入 金	229,480,000	44.2	228,475,000	36.8	0.4
(5) その 他 医 業 外 収 益	2,752,268	0.5	3,120,890	0.5	△ 11.8
(6) 長 期 前 受 金 戻 入	7,893,484	1.5	8,904,957	1.4	11.4
3 特 別 利 益	100	0.0	24,436,611	3.9	△ 99.9
(1) 過 年 度 損 益 修 正 益	100	0.0	24,436,611	3.9	△ 99.9
計	519,410,448	100.0	622,090,303	100.0	△ 16.5

(3) 事業費に関する事項

科 目	本年度費用	構 成 比	前年度費用	構 成 比	増 減 率
1 医 業 費 用	573,499,214 円	99.6 %	589,839,717 円	97.4 %	△ 2.8 %
(1) 給 与 費	347,059,874	60.3	327,226,030	54.1	6.1
(2) 材 料 費	28,449,675	4.9	34,379,229	5.7	△ 17.2
(3) 経 費	155,117,251	26.9	165,442,322	27.3	△ 6.2
(4) 減 価 償 却 費	41,948,525	7.3	49,316,732	8.1	△ 14.9
(5) 資 産 減 耗 費	434,964	0.1	12,990,033	2.1	△ 96.7
(6) 研 究 研 修 費	488,925	0.1	485,371	0.1	0.7
2 医 業 外 費 用	1,883,657	0.4	2,132,675	0.4	△ 11.7
(1) 支 払 利 息 及 び 企 業 債 取 扱 諸 費	43,626	0.0	46,122	0.0	△ 5.4
(2) 患 者 外 給 食 材 料 費	998,131	0.2	1,069,283	0.2	△ 6.7
(3) 雑 損 失	841,900	0.2	1,017,270	0.2	△ 17.2
3 特 別 損 失	221,307	0.0	13,103,509	2.2	△ 98.3
(1) 過 年 度 損 益 修 正 損	221,307	0.0	13,103,509	2.2	△ 98.3
計	575,604,178	100.0	605,075,901	100.0	△ 4.9

(4) その他主要な事項 な し

4 会 計

(1) 重要契約の要旨

契約年月日	契約金額	契 約 内 容	契 約 の 相 手 方
平 成 30 年 4 月 1 日	12,023,964円	医事会計収納業務	釧路市 株式会社医療保険経理研究所
平 成 30 年 2 月 26 日	10,670,400円	清掃雑役汽缶業務	岩見沢市 空知パブリックメンテナンス株式会社

(2) 企業債及び一時借入金の概況

イ 企業債

前年度末残高	230,571,626 円
本年度借入高	4,400,000 円
本年度償還金	12,605,856 円
本年度末残高	222,365,770 円

ロ 一時借入金

前年度末残高	0 円
本年度借入高	0 円
本年度償還金	0 円
本年度末残高	0 円

平成30年度 キャッシュ・フロー計算書

(平成30年4月1日～平成31年3月31日)

(単位：円)

I. 業務活動によるキャッシュ・フロー

当年度純利益	△ 56,193,730
減価償却	41,948,525
賞与引当金の増減額 (△は減少)	1,022,842
法定福利費引当金の増加額 (△は減少)	297,954
長期前受金戻入額	△ 7,893,484
受取利息及び受取配当金	△ 824
支払利息	43,626
固定資産除却額	330,800
未収金の減少額 (△は増加)	25,816,152
未払金の増加額 (△は減少)	△ 2,072,571
たな卸資産 (貯蔵品) の増減額 (△は増加)	△ 133,814
小計	3,165,476
利息及び配当金の受取額	824
利息の支払額	△ 43,626
業務活動によるキャッシュ・フロー	3,122,674

II. 投資活動によるキャッシュ・フロー

有形固定資産の取得による支出	△ 7,474,680
国庫補助金等による収入	2,618,000
無形固定資産の取得による支出	0
投資活動によるキャッシュ・フロー	△ 4,856,680

III. 財務活動によるキャッシュ・フロー

一般会計からの出資金による収入	8,404,000
建設改良企業債による収入	4,400,000
建設改良企業債の償還による支出	△ 12,605,856
短期借入金の償還による支出	0
財務活動によるキャッシュ・フロー	198,144

IV. 資金増減額 △ 1,535,862

V. 資金期首残高 93,472,501

VI. 資金期末残高 91,936,639

注 記 事 項

1. 重要な会計方針に係る事項に関する注記

(1) 平成26年度より、改定後の地方公営企業会計基準を適用して、財務諸表等を作成している。

(2) たな卸資産の評価基準及び評価方法

・貯蔵品 先入先出法による原価法

(3) 固定資産の減価償却の方法

地方公営企業法施行規則別表に定める耐用年数による定額法

(4) 消費税等の会計処理

財務諸表等に係る、消費税及び地方消費税の会計処理は税込み方式によっている。

2. 引当金の計上方法

(1) 退職給付引当金

当該想定されている改定後の退職給付引当金については、「全職員が自己の都合により退職した場合」における退職手当組合負担金を引き当てるものであるが、これについては「町立南幌病院事業会計の退職給付引当金に関する取扱要領」に基づき、一般会計がその全部を負担することとしているため、計上していない。

(2) 賞与引当金及び法定福利費引当金

職員の期末手当・勤勉手当の支給及びこれに伴う法定福利費の支出に備えるため、当事業年度末における支給見込額に基づき、当事業年度の負担に属する額を計上している。

(4～11月分を「手当」として、12～3月分を「賞与引当金繰入額」として計上)

3. 貸借対照表等に関する注記

(1) 企業債の償還に係る他会計の負担

貸借対照表に計上されている企業債（1年以内に償還予定のものも含む）のうち、企業債の償還に要する資金を一般会計が負担すると見込まれる額は、148,243,847円である。

収 益 費 用 明 細 書

収 入

款	項	目	節	金 額	備 考
1 病院事業収益				519,410,448 円	
	1 医業収益			278,229,772	
		1 入院収益		147,437,452	
			1 入院収益	147,437,452	
		2 外来収益		74,357,640	
			1 外来収益	74,357,640	
		3 その他医業収益		56,434,680	
			1 医療相談収益	15,633,307	
			2 その他医業収益	40,801,373	
	2 医業外収益			241,180,576	
		1 受取利息配当金		824	
			1 預金利息	824	
		2 患者外給食収益		1,024,000	
			1 患者外給食収益	1,024,000	
		3 他会計負担金		30,000	
			1 一般会計負担金	30,000	
		4 他会計繰入金		229,480,000	
			1 一般会計繰入金	229,480,000	
		5 その他医業外収益		2,752,268	
			1 その他医業外収益	2,752,268	
		6 長期前受金戻入		7,893,484	
			1 長期前受金戻入	7,893,484	
	3 特別利益			100	
		1 過年度損益修正益		100	
			1 過年度損益修正益	100	
計				519,410,448	

支 出

款	項	目	節	金 額	備 考
1 病院事業費用				575,604,178 円	
	1 医業費用			573,499,214	
		1 給 与 費		347,059,874	
			1 給 料	124,035,480	
			2 職 員 手 当 等	53,307,081	
			3 賃 金	83,466,030	
			4 報 酬	2,401,531	
			5 法 定 福 利 費	43,843,311	
			6 退 職 給 付 費	21,593,880	
			7 賞 与 引 当 金 繰 入 額	15,290,667	
			8 法 定 福 利 費 引 当 金 繰 入 額	3,121,894	
		2 材 料 費		28,449,675	
			1 薬 品 費	16,236,852	
			2 診 療 材 料 費	8,525,301	
			3 給 食 材 料 費	2,494,710	
			4 医 療 消 耗 備 品 費	1,192,812	
		3 経 費		155,117,251	
			2 報 償 費	0	
			3 旅 費 交 通 費	633,735	
			4 職 員 被 服 費	1,342,932	
			5 消 耗 品 費	3,400,361	
			6 消 耗 備 品 費	792,368	
			7 光 熱 水 費	13,728,769	
			8 燃 料 費	14,754,665	
			9 食 糧 費	0	
			10 印 刷 製 本 費	336,009	
			11 修 繕 費	3,053,449	
			14 保 險 料	1,197,169	
			15 通 信 運 搬 費	937,675	

款	項	目	節	金額	備考
			16 諸 会 費	30,942,792	
			17 交 際 費	291,338	
			18 手 数 料	15,733,088	
			19 賃 借 料	4,176,733	
			20 委 託 料	63,143,416	
			22 雜 費	652,752	
		4 減 価 償 却 費		41,948,525	
			1 建 物 減 価 償 却 費	27,063,408	
			2 器 械 備 品 減 価 償 却 費	14,885,117	
		5 資 産 減 耗 費		434,964	
			1 固 定 資 産 除 去 費	330,800	
			2 棚 卸 資 産 減 耗 費	104,164	
		6 研 究 研 修 費		488,925	
			1 図 書 費	267,392	
			2 旅 費 交 通 費	64,667	
			3 諸 会 費	156,866	
	2 医 業 外 費 用			1,883,657	
		1 支 払 利 息 及 び 企 業 債 取 扱 諸 費		43,626	
			1 企 業 債 利 息	43,626	
			2 一 時 借 入 金 利 息	0	
		2 患 者 外 給 食 材 料 費		998,131	
			1 患 者 外 給 食 材 料 費	998,131	
		3 雑 損 失		841,900	
			1 雑 損 失	841,900	
	3 特 別 損 失			221,307	
		1 過 年 度 損 益 修 正 損		221,307	
			1 過 年 度 損 益 修 正 損	221,307	
	4 予 備 費			0	
		1 予 備 費		0	
			1 予 備 費	0	
計				575,604,178	

資 本 費 用 明 細 書

收 入

款	項	目	節	金 額	備 考
1 資 本 的 收 入				15,422,000 円	
	1 出 資 金	1 出 資 金	1 一 般 会 計 出 資 金	8,404,000	
				8,404,000	
	2 繰 入 金	1 繰 入 金	1 国 保 会 計 繰 入 金	2,618,000	
			2 一 般 会 計 繰 入 金	2,618,000	
				2,188,000	
	3 企 業 債	1 企 業 債		430,000	
			1 企 業 債	4,400,000	
				4,400,000	
				4,400,000	
計				15,422,000	

支 出

款	項	目	節	金 額	備 考
1 資 本 的 支 出				20,080,536 円	
	1 建 設 改 良 費	1 固 定 資 産 購 入 費	1 器 械 及 び 備 品 購 入 費	7,474,680	
				7,474,680	
	2 企 業 債 償 還 金	1 企 業 債 償 還 金		7,474,680	
			1 企 業 債 償 還 金	12,605,856	
				12,605,856	
				12,605,856	
計				20,080,536	

固 定 資 産 明 細 書

(1) 有形固定資産

資産の種類	年度当初現在高	当年度増加額	当年度減少額	年度末現在額	減 価 償 却 累 計 額			年度末償却未済高
					当年度増加額	当年度減少額	累 計	
土 地	13,453,636 円	円	円	13,453,636 円	円	円	円	13,453,636 円
建 物	1,569,815,016			1,569,815,016	27,063,408		1,033,064,901	536,750,115
構 築 物	66,940,000			66,940,000			63,593,000	3,347,000
器械及び備品	256,012,423	7,474,680	6,616,000	256,871,103	14,885,117	6,285,200	207,825,359	49,045,744
計	1,906,221,075	7,474,680	6,616,000	1,907,079,755	41,948,525	6,285,200	1,304,483,260	602,596,495

(2) 無形固定資産

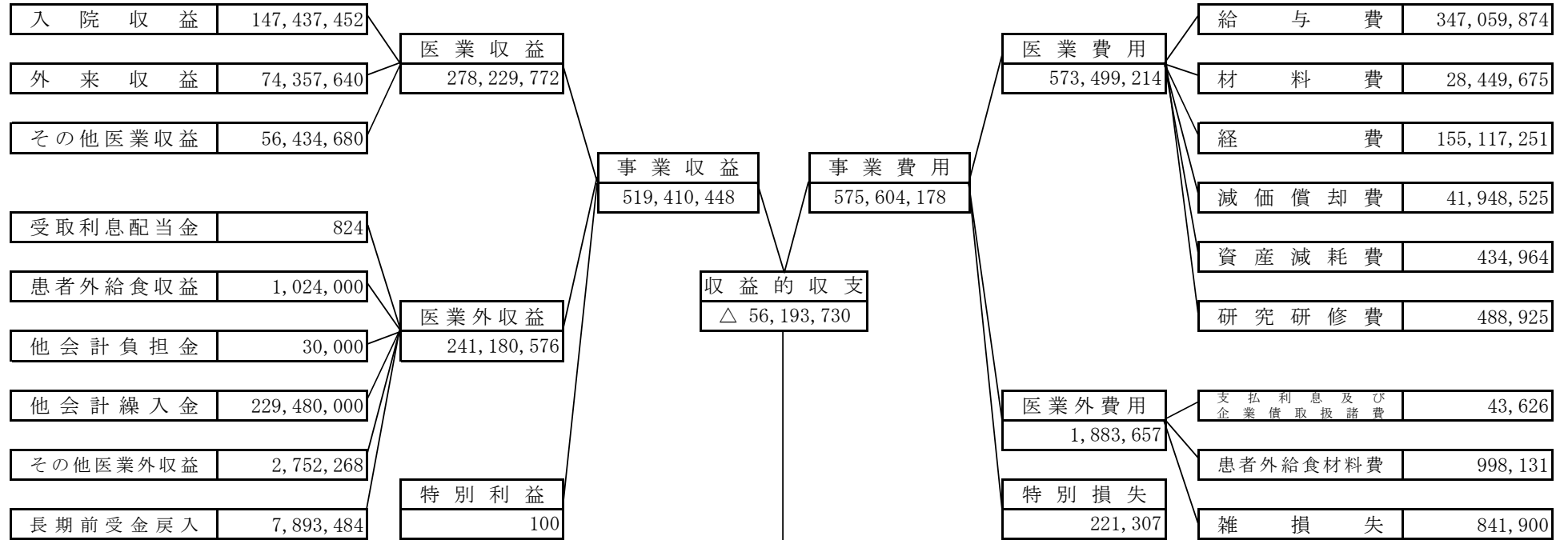
資産の種類	年度当初現在高	当年度増加額	当年度減少額	当 年 度 減 価 償 却 高	年度末現在額	備 考
電話加入権	153,100 円	円	円	円	153,100 円	
計	153,100				153,100	

企 業 債 明 細 書

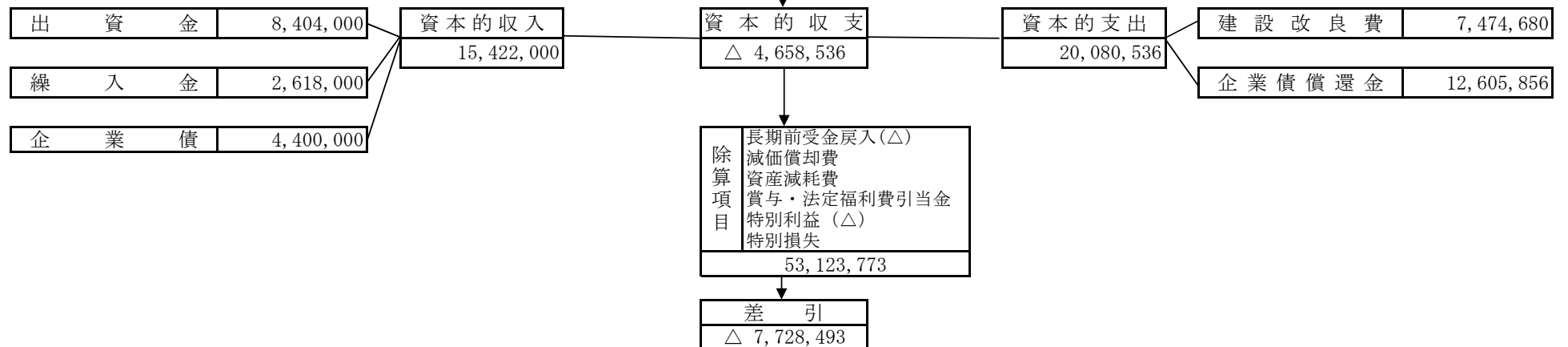
種 類	発 行 年 月 日	発 行 総 額	償 還 額		未 償 還 額	利 率	償 還 終 期
			本 年 度 償 還 額	償 還 額 累 計			
病院整備事業債	平成 26 ・ 3 ・ 25	13,100,000	3,284,826	13,100,000	0	0.20	平成 31 ・ 3 ・ 1
病院整備事業債	平成 27 ・ 3 ・ 25	7,000,000	1,750,874	5,247,375	1,752,625	0.10	令和 2 ・ 3 ・ 1
病院整備事業債	平成 27 ・ 3 ・ 25	4,400,000	547,252	1,093,411	3,306,589	0.20	令和 7 ・ 3 ・ 1
病院整備事業債	平成 28 ・ 3 ・ 25	11,900,000	2,973,511	5,944,051	5,955,949	0.10	令和 3 ・ 3 ・ 1
病院整備事業債	平成 29 ・ 3 ・ 27	41,500,000	0	0	41,500,000	0.01	令和 9 ・ 3 ・ 1
病院整備事業債	平成 29 ・ 3 ・ 27	16,200,000	4,049,393	4,049,393	12,150,607	0.01	令和 4 ・ 3 ・ 1
病院整備事業債	平成 30 ・ 3 ・ 26	150,100,000	0	0	150,100,000	0.01	令和 10 ・ 3 ・ 1
病院整備事業債	平成 30 ・ 3 ・ 26	3,200,000	0	0	3,200,000	0.01	令和 5 ・ 3 ・ 1
病院整備事業債	平成 31 ・ 3 ・ 25	4,400,000	0	0	4,400,000	0.01	令和 6 ・ 3 ・ 1
計		251,800,000	12,605,856	29,434,230	222,365,770		

平成30年度病院事業会計決算資料

1. 収益的収支



2. 資本的収支



3. 損益計算書

項 目	本 年 度	前 年 度	増 減 額	増 減 率
医 業 収 益	278,229,772	356,144,921	△ 77,915,149	△ 21.9
入 院 収 益	147,437,452	216,528,426	△ 69,090,974	△ 31.9
外 来 収 益	74,357,640	79,094,934	△ 4,737,294	△ 6.0
そ の 他 医 業 収 益	56,434,680	60,521,561	△ 4,086,881	△ 6.8
医 業 費 用	573,499,214	589,839,717	△ 16,340,503	△ 2.8
給 与 費	347,059,874	327,226,030	19,833,844	6.1
材 料 費	28,449,675	34,379,229	△ 5,929,554	△ 17.2
経 費	155,117,251	165,442,322	△ 10,325,071	△ 6.2
減 価 償 却 費	41,948,525	49,316,732	△ 7,368,207	△ 14.9
資 産 減 耗 費	434,964	12,990,033	△ 12,555,069	△ 96.7
研 究 研 修 費	488,925	485,371	3,554	0.7
医 業 収 支	△ 295,269,442	△ 233,694,796	△ 61,574,646	△ 26.3
医 業 外 収 益	241,180,576	241,508,771	△ 328,195	△ 0.1
受 取 利 息 配 当 金	824	524	300	57.3
患 者 外 給 食 収 益	1,024,000	976,400	47,600	4.9
他 会 計 負 担 金	30,000	31,000	△ 1,000	△ 3.2
他 会 計 繰 入 金	229,480,000	228,475,000	1,005,000	0.4
そ の 他 医 業 外 収 益	2,752,268	3,120,890	△ 368,622	△ 11.8
長 期 前 受 金 戻 入	7,893,484	8,904,957	△ 1,011,473	△ 11.4
医 業 外 費 用	1,883,657	2,132,675	△ 249,018	△ 11.7
支 払 利 息 及 び 企 業 債 取 扱 諸 費	43,626	46,122	△ 2,496	△ 5.4
患 者 外 給 食 材 料 費	998,131	1,069,283	△ 71,152	△ 6.7
雑 損 失	841,900	1,017,270	△ 175,370	△ 17.2
医 業 外 収 支	239,296,919	239,376,096	△ 79,177	0.0
経 常 収 支	△ 55,972,523	5,681,300	△ 61,653,823	△ 1,085.2
特 別 利 益	100	24,436,611	△ 24,436,511	△ 99.9
特 別 損 失	221,307	13,103,509	△ 12,882,202	△ 98.3
当 年 度 純 利 益	△ 56,193,730	17,014,402	△ 73,208,132	△ 430.3
前 年 度 繰 越 損 失	771,614,096	788,628,498	△ 17,014,402	△ 2.2
当 年 度 未 処 理 欠 損 金	827,807,826	771,614,096	56,193,730	7.3

4. 貸借対照表

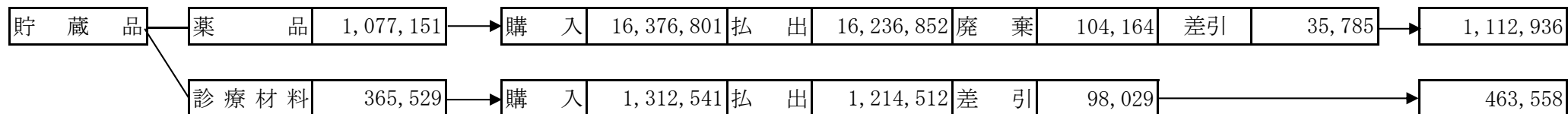
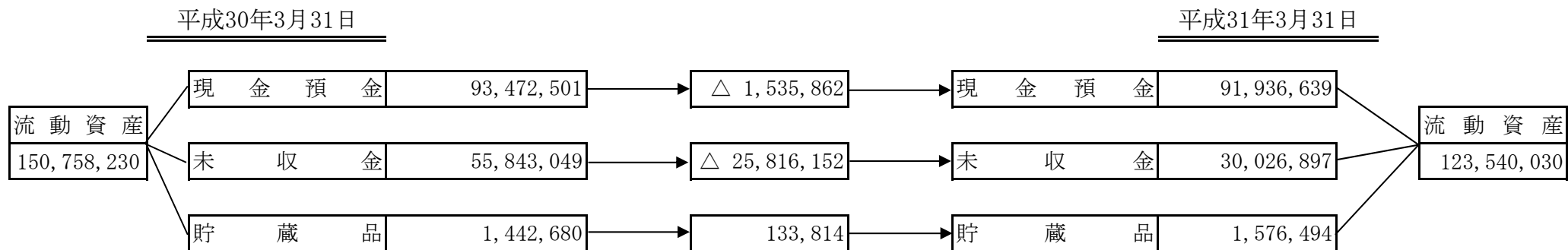
イ、資産の部

項 目	平成30年 3月31日	平成30年度 中 増 減 額		平成31年 3月31日
		増 加	減 少	
有形固定資産	637,401,140			602,596,495
土地	13,453,636			13,453,636
建物	1,569,815,016			1,569,815,016
減価償却累計額	1,006,001,493	減価償却費 27,063,408		1,033,064,901
構築物	66,940,000			66,940,000
減価償却累計額	63,593,000			63,593,000
器械及び備品	256,012,423	医療機器購入 7,474,680	除却処分 6,285,200 固定資産除去費 330,800	256,871,103
減価償却累計額	199,225,442	減価償却費 14,885,117	除却処分 6,285,200	207,825,359
無形固定資産	153,100			153,100
電話加入権	153,100			153,100
流動資産	150,758,230			123,540,030
現金預金	93,472,501	612,152,375	613,688,237	91,936,639
未収金	55,843,049	220,308,280	245,903,125	30,026,897
貯蔵品	1,442,680		不納欠損処分 221,307	1,576,494
薬品	1,077,151	16,376,801	16,236,852 棚卸資産除去費 104,164	1,112,936
診療材料	365,529	1,312,541	1,214,512	463,558
資産合計	788,312,470			726,289,625

ロ、資本・負債の部

項 目	平成 3 0 年 3 月 3 1 日	平成 30 年 度 中 増 減 額		平成 3 1 年 3 月 3 1 日
		増 加	減 少	
固 定 負 債	217,965,770			207,052,950
企 業 債	217,965,770			207,052,950
建設改良費等の財源に 充てるための企業債	217,965,770	病院整備事業債 4,400,000	決算仕訳 15,312,820	207,052,950
流 動 負 債	59,545,390			61,500,579
一 時 借 入 金	0			0
企 業 債	12,605,856			15,312,820
建設改良費等の財源に 充てるための企業債	12,605,856	決算仕訳 15,312,820	企業債償還金 12,605,856	15,312,820
未 払 金	27,855,364	41,172,475	43,880,427	25,147,412
引 当 金	17,091,765			18,412,561
賞 与 引 当 金	14,267,825	引当金計上 15,290,667	手当分支払 14,267,825	15,290,667
法定福利費引当金	2,823,940	引当金計上 3,121,894	手当分支払 2,823,940	3,121,894
そ の 他 流 動 負 債	1,992,405			2,627,786
未 払 消 費 税	513,000	確定消費税 841,900	確定分支払 512,900 中間納付 502,000	339,900
預 り 金	1,479,405	59,457,386	58,648,905	2,287,886
繰 延 収 益	143,505,733			138,230,249
長 期 前 受 金	533,166,068	2,618,000	決算仕訳 1,260,000	534,524,068
長期前受金額 収益化累計額	△ 389,660,335	決算仕訳 1,260,000	決算仕訳 7,893,484	△ 396,293,819
資 本 金	1,138,909,673			1,147,313,673
自 己 資 本 金	1,138,909,673			1,147,313,673
固 有 資 本 金	35,033,000			35,033,000
再評価組入資本金	1,884,800			1,884,800
繰 入 資 本 金	1,011,390,474	出資金 8,404,000		1,019,794,474
組 入 資 本 金	90,601,399			90,601,399
剰 余 金	△ 771,614,096			△ 827,807,826
欠 損 金	771,614,096			827,807,826
減 債 積 立 金	0			0
繰 越 欠 損 金	788,628,498		17,014,402	771,614,096
当 年 度 純 損 失	△ 17,014,402	純利益	純損失	56,193,730
資 本 負 債 合 計	788,312,470			726,289,625

ハ. 流動資産内訳



5. 剰余金計算書

イ. 利益剰余金の部

項 目	平成30年 3月31日	平成30年度 中 増 減 額		平成31年 3月31日
		増 加	減 少	
積立金	0			0
減債積立金	0			0
欠損金	771,614,096			827,807,826
繰越欠損金	771,614,096	純損失 56,193,730		827,807,826

6. 欠損金処分決算書

項 目	平成30年 3月31日	平成30年度 中 増 減 額		平成31年 3月31日
		増 加	減 少	
当年度末処理欠損金	788,628,498			771,614,096
欠損金処理額	△ 17,014,402	(純利益)	(純損失)	56,193,730
翌年度繰越欠損金	771,614,096			827,807,826